

岩手町長 殿

団体名

代表者

年度いわてまち花のまちプロジェクト補助金交付申請書

年度いわてまち花のまちプロジェクトを次のとおり実施したいので、岩手町補助金交付規則により金 円の交付を申請します。

記

1 事業内容及び交付申請額

花壇のタイプ (該当するものに○をつけてください)	1. 地植え	2. プランター花壇
事業実施期間	年 月 日から	年 月 日まで
花壇づくりの 費用及び補助金額	① 花苗等の購入費	円
	② 花壇整備に係る資材費	円
	③ ①と②の合計	円
	③と5万円で低い方の額 I	円 (上限5万円)
花壇の管理費用に係る 補助金額	計算式：花壇の面積 ( ) m <sup>2</sup> × 200円 = (④ ) 円	
	④と2万円で低い方の額 II	円 (上限2万円)
補助金額 I + II		円 (上限7万円)

※補助金の上限は、「花壇づくりの費用」が5万円、「花壇の管理費用」が2万円になります。

【例1】花壇づくりの費用が6万円、花壇の面積が120m<sup>2</sup>である場合

→補助金額：花壇づくり5万円（上限）＋花壇の管理2万円（上限）＝7万円

【例2】花壇づくりの費用が4万円、花壇の面積が80m<sup>2</sup>である場合

→補助金額：花壇づくり4万円＋花壇の管理1万6千円＝5万6千円

## 2 花壇等の設置場所

場所の名称	所在地	花壇面積 (㎡)	所有者名	許可
面積合計				

※許可欄は、所有者から許可を得た場合に「○」を記入してください。

## 3 団体役員及び構成員について（構成員名簿）

NO	役職名	氏名	電話番号
1	(代表者)		
2	(事務担当者)		
3			
4			/
5			
6			
7			
8			
など、以上_____名（名簿を添付しても良いです。）			

※代表者、事務担当者は電話番号もご記入ください。5名以上の構成員（役員及び会員）が必要です。原則として、補助を受ける他の団体の構成員と重複しないこととします。

※上記の構成員名簿については、各団体で既に保有している名簿の提出により省略可能です。

### 添付書類

花壇づくり費用の内訳

花壇の位置図（住宅地図等）

花壇の設計図（形状、面積、花の種類など）

## 花壇づくり費用の内訳

### ① 花苗等の購入費

項 目	数 量	単 位	単 価	金 額 (税込) 円	備 考
計					


### ② 花壇整備にかかる資材費

項 目	数 量	単 位	単 価	金 額 (税込) 円	備 考
計					

参考：(×)のものは対象となりませんのでご注意ください。


	①花苗等の費用	②花壇整備にかかる資材費用
対象のもの (○)	花苗、草花の種子、球根	プランター、肥料、除草剤、除草マルチ、設置者表示看板など
対象外のもの (×)	芝、野菜等は対象外	人件費、工具類、ホース、水差し等は対象外

花壇の位置図（住宅地図等を添付）



## 花壇の設計図

※形状、面積、花の種類などを記入してください（単位㎡）



岩手町長 殿

団体名

代表者

年度いわてまち花のまちプロジェクト補助金変更

（中止、廃止）承認申請書

年 月 日付け岩手町指令第 号で補助金の交付決定のあった  
 年度わたしたちが創るまちづくり補助金について、次のとおり変更（中止、廃止）  
 したいので、岩手町補助金交付規則により承認を申請します。

記

1 変更内容

変更理由発生年月日	変更（中止、廃止）の内容	変更（中止、廃止）の理由
年 月 日		

2 変更承認申請額

花壇づくりの 費用及び補助金額	① 花苗等の購入費	円
	② 花壇整備に係る資材費	円
	③ ①と②の合計	円
	③と5万円で低い方の額 <b>I</b>	円 (上限5万円)
花壇の管理費用に係 る補助金額	計算式：花壇の面積（ ）m <sup>2</sup> × 200円 = (④ )円	
	④と2万円で低い方の額 <b>II</b>	円 (上限2万円)
補助金額 <b>I + II</b>		円 (上限7万円)

年 月 日

岩手町長 殿

団体名

代表者

印

年度いわてまち花のまちプロジェクト補助金実績報告書兼請求書

年 月 日付け岩手町指令第 号で補助金の交付決定のあった  
 年度いわてまち花のまちプロジェクト補助金について、事業が完了したので、  
 下記のとおり関係書類を添えて報告します。

併せて、下記のとおり助成金を請求します。

記

1 事業実績

事業実施期間	年 月 日から	年 月 日まで
花壇づくりの 費用及び補助金額	① 花苗等の購入費	円
	② 花壇整備に係る資材費	円
	③ ①と②の合計	円
	③と5万円で低い方の額 <b>I</b>	円 (上限5万円)
花壇の管理費用に係る 補助金額	計算式：花壇の面積 ( ) m <sup>2</sup> × 200円 = (④ ) 円	
	④と2万円で低い方の額 <b>II</b>	円 (上限2万円)
<b>補助金額 I + II</b>		円 (上限7万円)

添付書類

- 費用の内訳
- 支払領収証等の写し
- 花壇等の写真（花苗等、花壇づくり等の活動の様子など）

## 費用の内訳

整理番号	／団体名：
------	-------

### ① 花苗等の購入費（完了時）

項 目	数量	単位	単価(税込)	金額(税込)	備 考
(記入例) サルビア 赤 (40株入り)	2	箱	2,200円	4,400円	領収書① 4/20
合計 (税込)					

### ② 花壇整備に係る資材費（完了時）

項 目	数量	単位	単価(税込)	金額(税込)	備 考
(記入例) 培養土 140	2	袋	850円	1,700円	領収書② 4/20
合計 (税込)					

行が足りない場合は、適宜行の追加をするか、または別紙で提出しても構いません。

※参考 (×) のものは対象経費となりませんので、記入しないで下さい。

対象のもの (○)	花苗、草花の種子、球根、プランター、肥料、除草剤、除草マルチ、設置者表示看板など
<b>対象外のもの (×)</b>	<b>芝、野菜等は対象外、人件費、工具類、ホース、水差し等は対象外</b>



整理番号

／団体名：

支払領収書等の写し

※団体名は省略せず、申請書と同じ名称が記載されているか、また、日付などもきちんと確認しましょう！

花壇等の写真（花苗等）

整理番号

／団体名：

(撮影日)  
\_\_\_\_\_年 月 日

(撮影場所)  
例) ○○公園、A花壇など  
\_\_\_\_\_  
\_\_\_\_\_  
\_\_\_\_\_  
\_\_\_\_\_


(撮影日)  
\_\_\_\_\_年 月 日

(撮影場所)  
例) ○○公園、A花壇など  
\_\_\_\_\_  
\_\_\_\_\_  
\_\_\_\_\_  
\_\_\_\_\_

(撮影日)  
\_\_\_\_\_年 月 日


(撮影場所)  
例) ○○公園、A花壇など  
\_\_\_\_\_  
\_\_\_\_\_  
\_\_\_\_\_  
\_\_\_\_\_

花壇等の写真（花壇づくり等の活動の様子）




(撮影日)  
\_\_\_\_\_年 月 日

(撮影場所)  
例) ○○公園、A花壇など  
\_\_\_\_\_  
\_\_\_\_\_  
\_\_\_\_\_  
\_\_\_\_\_



(撮影日)  
\_\_\_\_\_年 月 日

(撮影場所)  
例) ○○公園、A花壇など  
\_\_\_\_\_  
\_\_\_\_\_  
\_\_\_\_\_  
\_\_\_\_\_



(撮影日)  
\_\_\_\_\_年 月 日

(撮影場所)  
例) ○○公園、A花壇など  
\_\_\_\_\_  
\_\_\_\_\_  
\_\_\_\_\_  
\_\_\_\_\_