

足を延ばしてこちらにも！
7月下旬頃見ごろです。
是非ご覧ください！

岩手町 田んぼアート



一方井地区

例年9月末頃まで
(稲刈りをするまで)
見られます

浮島地区

※写真は
2023年の
様子です



とうもろこし 迷路



岩手町に
巨大迷路が出現！

開催日

7/27(土)・28(日)・8/3(土)・4(日)
10(土)～18(日)・24(土)・25(日)
31(土)・9/1(日)

時間

10:00～16:00

入場料

中学生以上 …… 500円
小学生 …… 200円
未就学児 …… 無料



- ・雨天の時は開催しない場合もあります。ご了承ください。
- ・密集回避のため、入場者数を制限する場合があります。
- ・迷路の中は草が生えていたり、凸凹なところもあります。ヒールやサンダルは、ご遠慮ください。
- ・こまめに水分補給をするなど、熱中症には十分ご注意ください。

詳細な場所は、中面ガイドマップをご覧ください。




道の駅
石神の丘

Michinoeki Ishigami



岩手町ブルーベリーワイン
ルルとリリ

sanka



金山会
手づくり
ブルーベリー
ソース



その他ブルーベリー
関連商品多数！
ぜひお立ち寄りください！

ブルーベリー商品

ブルーベリー
ソフトクリーム



ブルーベリービーフ
カレー



ハッピーヒルファーム
ハッピーさんのアイス



岩手缶詰
ブルーベリードリンク
ブルーベリーゼリー 他

石神の丘22周年記念感謝祭開催！

7/27(土)・28(日)
10:00～16:00

道の駅石神の丘イベント会場にて開催！
物産販売のほか様々なイベントを開催します。



道の駅石神の丘(株)岩手町ふるさと振興公社
岩手県岩手郡岩手町大字五日市10-121-20
電話 総合窓口 0195-61-1600
レストラン直通 0195-61-1602

いしがみのおか 検索
https://isigaminooka.jp
twitter:@isigaminooka

営業
時間

*産直石神の丘 9:00～18:00 定休日-年末年始	*レストラン石神の丘 10:30～18:00 (L.O.17:30) 定休日-年末年始	*パワー工房・茶屋っこ 9:30～16:30 定休日-年末年始、 毎週木曜日	*石神の丘美術館 9:00～17:00 休館日-年末年始、 毎週月曜日 (祝祭日の場合は翌日)
-----------------------------------	--	---	---

岩手県
岩手郡
岩手町

2024

いわてまち ブルーベリー かんこうのうえん 観光農園 ガイドマップ Blueberry Farm Map

開催日

7/6(土) 7(日) 13(土) 14(日)
15(月・祝) 20(土) 21(日) 27(土) 28(日)

※開催日以外でも、体験可能な場合がありますので、
事前に各農園にお問い合わせください。

開園時間

9:00～12:00

来園特典



レストラン
石神の丘

農園でお1人様につき1枚/
レストラン石神の丘
ブルーベリーソフトクリーム
割引券プレゼント



7/1(月)～
7/31(水)
10:30～17:00
まで利用可能

通常380円 ▶ 300円

*現金のみのお支払いとさせていただきます。

いわてまち ブルーベリー 観光農園

体験料

1パック(500g相当)

600円

かんたん！摘み取り体験のしかた

- 希望の農園に、直接お越しください。
主要道路から農園受付まで、のぼりが立っています。
受付にて受付簿ご記入後、摘み取り用パックをお受け取りください。
- さあ！摘み取り体験スタートです！
受け取ったパックに摘み取ったブルーベリーを入れます。実の選び方や摘み取り方法など、農園の者がご案内いたします。
- 最後に、お会計をお願いします。
摘み取ったブルーベリーは、パック数に応じて、農園受付にて会計してください。

こののぼりが
目印です！



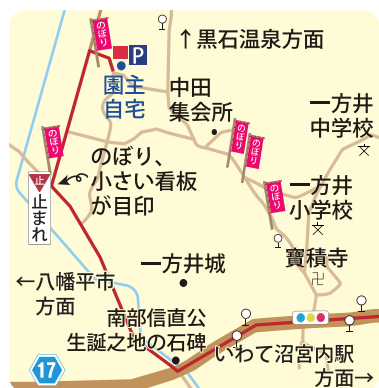
1 千葉農園

自然ほい、ボ～とした農園です。多くの品種があり、初めて摘み取る方もゆったり楽しめます！

- 場所：岩手町一方井4-160-2(中田地区)
- 電話：0195-62-4534
(7時～9時・18時～21時対応可能)
- 駐車場：約10台(農園まで徒歩約1分)
- 植栽本数：約500本

国道4号「久保口」交差点から
八幡平方面に車で約7分

【盛岡方面から】国道4号「久保口」交差点を左折→約2.1km直進→県道17号(平館線)のT字路を右折→約2.5km直進→「南部信直公生誕地の石碑」を右折→約850m進み右折→約400m進み、のぼりを右折→約80m先を右折。



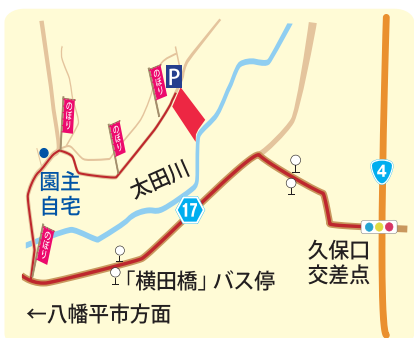
2 十和田農園

早生品種から晩生品種まで幅広く栽培しています。開催期間中、いつでも旬をお楽しみください♪

- 場所：岩手町久保7-5
- 電話：090-7065-9262
- 駐車場：約20台(農園まで徒歩0分)
(10パック以上の持ち帰りは応相談)
- 植栽本数：約800本

国道4号「久保口」交差点から
八幡平方面に車で約3分

【盛岡方面から】国道4号「久保口」交差点を左折→県道17号(平館線)を約1.9km直進→のぼりを右折→道なりに約500m。



2024年開催日

7/6(土) 7(日) 13(土) 14(日) 15(月祝) 20(土)
21(日) 27(土) 28(日)

※開催日以外でも、体験可能な場合がありますので、事前に各農園にお問い合わせください。

開園時間

9:00～12:00



道の駅石神の丘
道路情報休憩施設では
農園のリアルタイム
情報発信中♪



- ♀ バス停
- 🛢 ガソリンスタンド
- CS コンビニエンスストア
- 🚉 駅

農園 のぼり 🚗 時速40km 走行した場合のめやす時間 P 駐車場

3 民部田農園

多品種の実がご好評です♪
ご家族連れでおいでください。

- 場所：岩手町沼宮内15-43-22
- 電話：0195-62-8626
(19時～21時対応可能)
090-5238-7774
- 駐車場：約25台(農園まで徒歩0分)
(10パック以上の持ち帰りは応相談)
- 植栽本数：約450本

国道4号「沼宮内北口」交差点
から青森方面に車で約2分

【盛岡方面から】国道4号「沼宮内北口」交差点より北に約1.6km直進→のぼりを右折→道なりに約50m直進。



4 松浦農園

日当たり良好！眺め最高！
甘いブルーベリーを味わってみませんか？

- 場所：岩手町子抱6-169-2
- 電話：080-6008-9960
- 駐車場：約10台(農園まで徒歩約3分)
- 植栽本数：約400本

国道4号「川原新田」交差点
から車で約1分

【盛岡方面から】国道4号川原新田ドライブイン前信号を左折→道なりに約800m直進→3本目のぼりを右折。



ごあんない

- 雨天のときは、中止させていただく場合があります。
- 入園希望者が多数の場合は、入園を制限させていただく場合があります。
- 農園にはお手洗いがありません。あらかじめ済ませてからご来場ください。
- ブルーベリーの生育状況によっては、摘み取りを制限、又は中止させていただく場合があります。
- 夏場の農園ですので、虫よけ、タオル、帽子、飲み物などご持参ください。特に、暑さによる熱中症を予防できるよう準備をお願いします。
- ヒールやサンダルでの来園はご遠慮ください。

岩手町農業改良推進協議会 (岩手町 農林課内)

岩手県岩手郡岩手町五日市10-44
電話(代表)：0195-62-2111(内線303・304)
WEBサイト：https://town.iwate.iwate.jp
twitter：@iwatemachi_koho



岩手町特産ブルーベリー
PRキャラクター
ブルーベリーナ