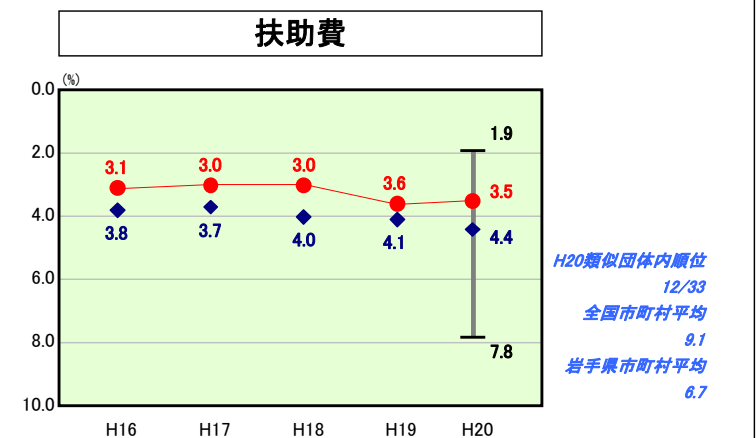
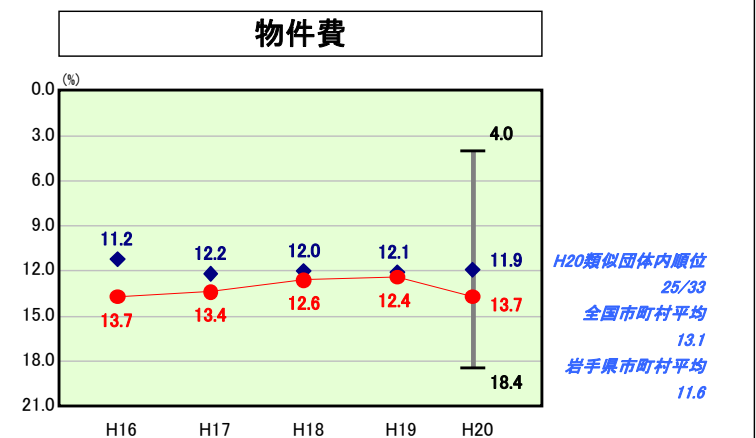
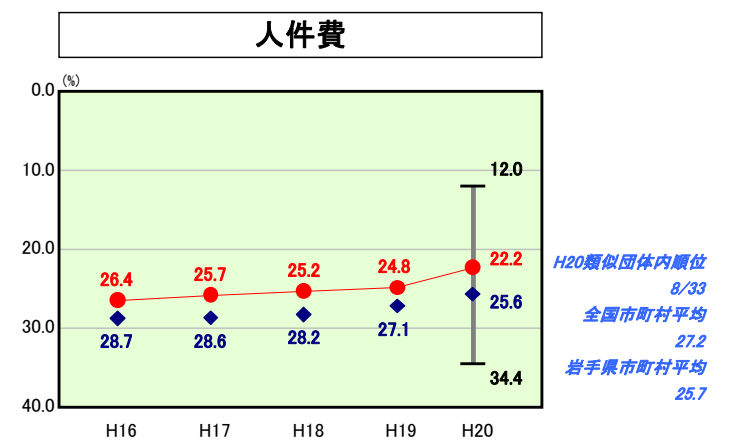
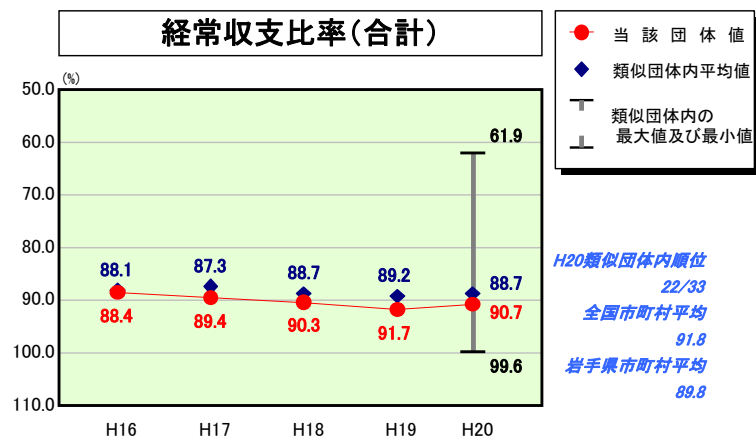
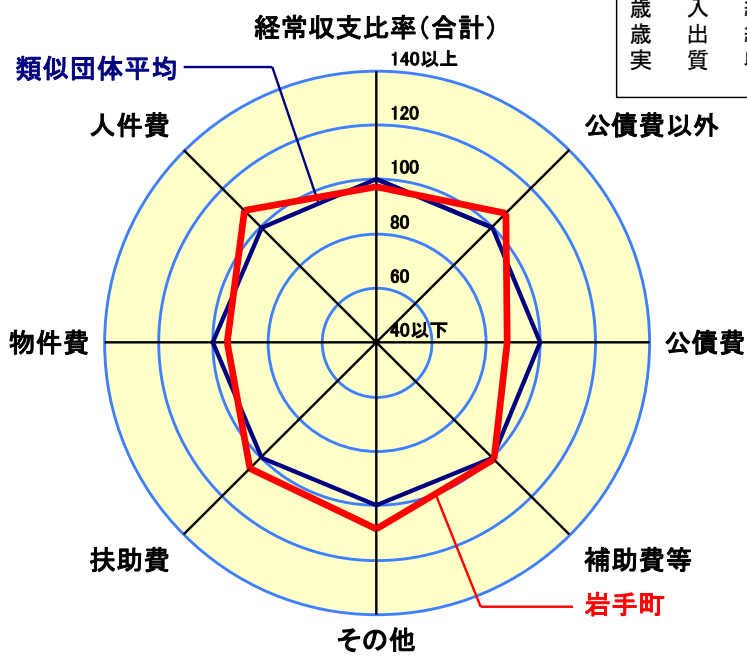


# 歳出比較分析表(平成20年度普通会計決算)

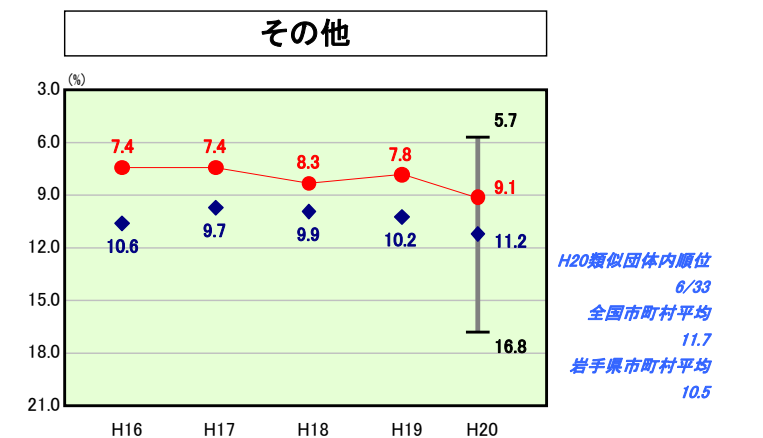
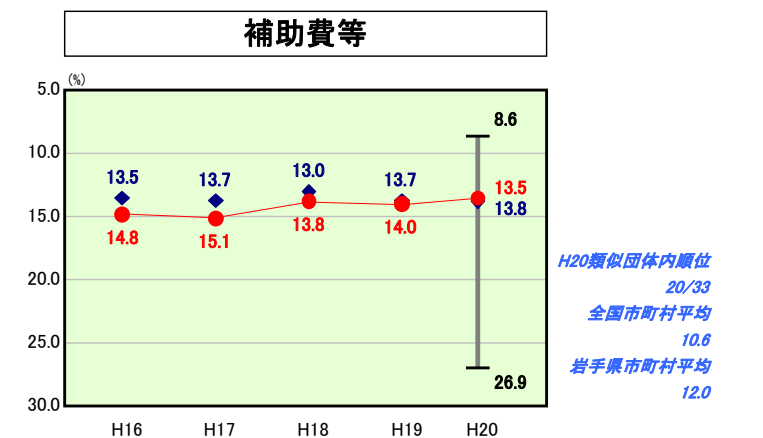
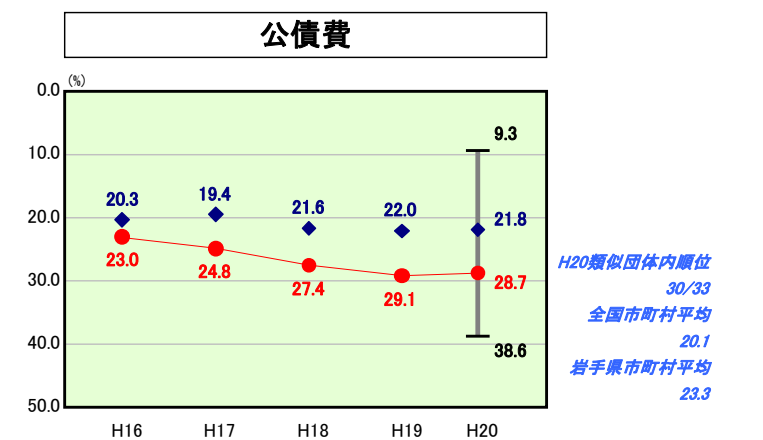
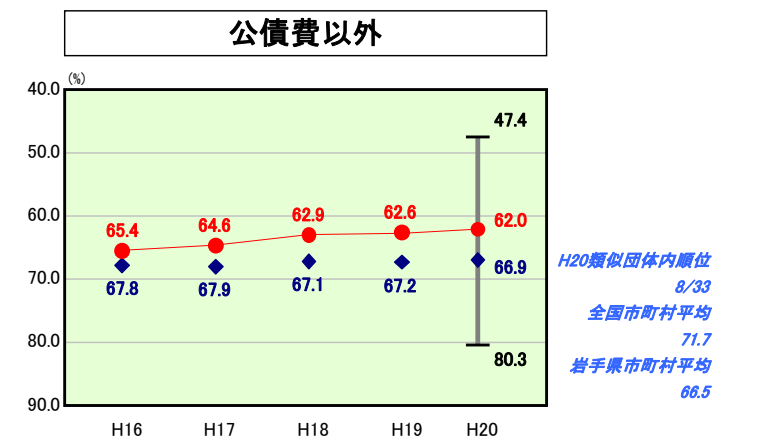
## 経常収支比率の分析



|        |                       |
|--------|-----------------------|
| 人口     | 15,998人(H21.3.31現在)   |
| 面積     | 360.55km <sup>2</sup> |
| 標準財政規模 | 5,358,334千円           |
| 歳入総額   | 8,028,903千円           |
| 歳出総額   | 7,587,518千円           |
| 実質収支   | 111,282千円             |



※1 本レーダーチャートは、当該団体と類似団体平均値より算出した偏差値をもとにチャート化したものである。(偏差値は平均を100としている。)  
 ※2 当該団体の八角形が平均値の八角形より外側にあるほど、歳出抑制等により財政構造に弾力性があることを示している。  
 ※3 類似団体とは、人口および産業構造等により全国の市町村を35のグループに分類した結果、当該団体と同じグループに属する団体を言う。



### 分析欄

**【人件費】**  
 類似団体と比較すると、人件費に係る経常収支比率は低くなっているが、定員適正化計画に基づく職員の配置転換、職員採用の抑制により職員定数の削減(5年間で20人減の目標のところ5年目で29人減の見込)によるものである。今後も定員の適正化に努め、人件費の抑制を図る。

**【物件費】**  
 物件費に係る経常収支比率が高くなっているのは、事務事業の見直しにより物件費の削減に努めているものの、アクションプラン2004(行財政改革プログラム)に基づき、業務の民間委託を推進しており、職員人件費等から委託料(物件費)へシフトが起きているためである。このことは、物件費が上昇しているのに対し、人件費が低下傾向にあるという比率の推移にも現われている。具体的には学校給食、保育所などの民間委託であり、今後も図書館民間委託(H21より委託料約18,000千円)が見込まれる。その他の物件費に関しては、今後とも経費削減(対前年度比95%以内)に努め、抑制を図っていく必要がある。

**【扶助費】**  
 扶助費に係る経常収支比率は類似団体平均を下回っており、今後とも各種制度の見直しを行い、真に必要な制度の充実を図る。

**【補助費等】**  
 補助費等に係る経常収支比率が類似団体を若干上回っているのは、H20年度中に支払った定額給付金169,552千円、高料金対策に係る水道事業会計補助金75,321千円、土地改良事業負担金33,895千円によるものが主なものである。各種団体への補助金は、アクションプラン2004(行財政改革プログラム)に基づき見直しを行っている。

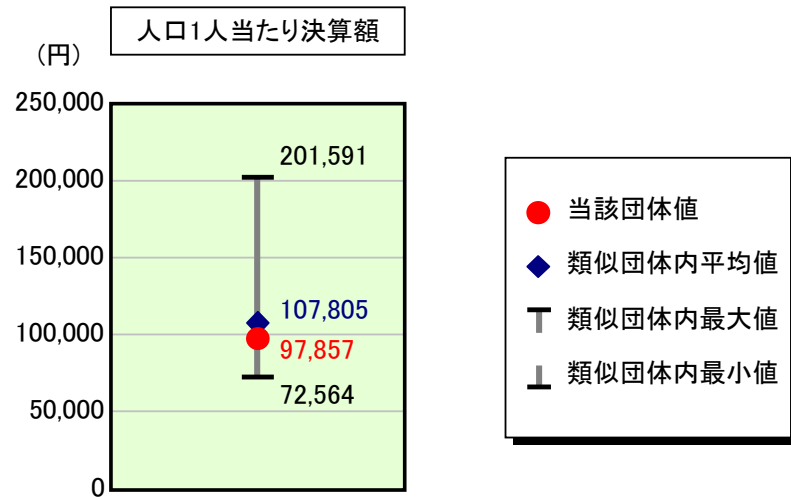
**【公債費】**  
 H12~14年度に実施した大型事業(東北新幹線いわて沼宮内駅整備に伴う駅ビル建設、道の駅石神の丘整備に伴う美術館大規模改修、産直施設等建設)に係る起債の元金償還が始まり、平成20年度をピークとしてしばらく10億円台で推移する。それを見込んだ財政計画に基づき総合発展計画などの事業を厳選し、安定した財政運営に努める必要がある。

**【その他】**  
 その他に係る経常収支比率は類似団体平均を下回っており、引き続き他会計への繰出金などの適正な繰出しに努める。

**【普通建設事業費】**  
 普通建設事業費の人口1人当たり決算額(55,696円)は類似団体平均を11,484円下回っている。大型事業に係る起債償還に伴い公債費比率が上がることが見込まれたため、普通建設事業の抑制に努めたためである。しばらくは、厳しい財政運営が予想されることから、引き続き事業を厳選し実施する。

# 歳出比較分析表(平成20年度普通会計決算)

## 人件費及び人件費に準ずる費用の分析



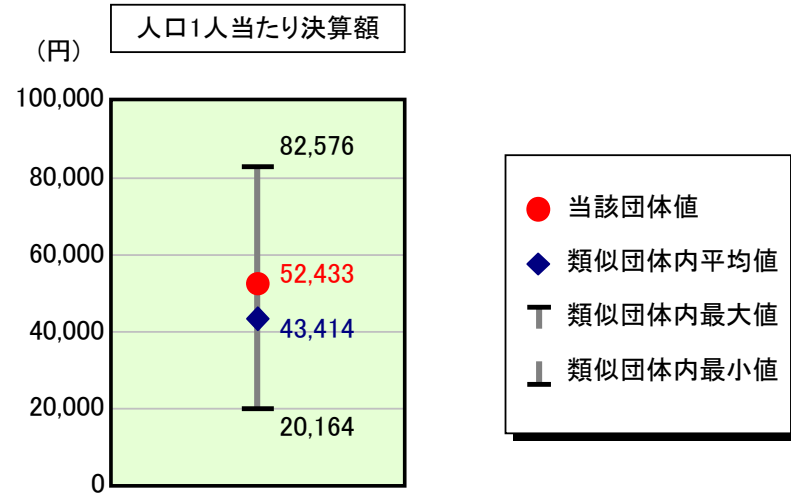
人件費及び人件費に準ずる費用

|                               | 当該団体決算額<br>(千円) | 人口1人当たり決算額 |            | 対比 (%) |
|-------------------------------|-----------------|------------|------------|--------|
|                               |                 | 当該団体 (円)   | 類似団体平均 (円) |        |
| 人件費                           | 1,316,265       | 82,277     | 91,851     | ▲ 10.4 |
| 賃金(物件費)                       | 120,260         | 7,517      | 5,864      | 28.2   |
| 一部事務組合負担金(補助費等)               | 222,842         | 13,929     | 13,646     | 2.1    |
| 公営企業(法適)等に対する繰出し(補助費等)        | -               | -          | 1,227      | -      |
| 公営企業(法適)等に対する繰出し(投資及び出資金・貸付金) | -               | -          | -          | -      |
| 公営企業(法非適)等に対する繰出し(繰出金)        | 30,544          | 1,909      | 4,431      | ▲ 56.9 |
| 事業費支弁に係る職員の人件費(投資的経費)         | 32,987          | 2,062      | 1,796      | 14.8   |
| ▲退職金                          | ▲ 157,375       | ▲ 9,837    | ▲ 11,010   | ▲ 10.7 |
| 合計                            | 1,565,523       | 97,857     | 107,805    | ▲ 9.2  |

参考

|                   | 当該団体 | 類似団体平均 | 対比(差引) |
|-------------------|------|--------|--------|
| 人口1,000人当たり職員数(人) | 8.63 | 10.03  | ▲ 1.40 |
| ラスパイレス指数          | 94.9 | 95.3   | ▲ 0.4  |

## 公債費及び公債費に準ずる費用の分析

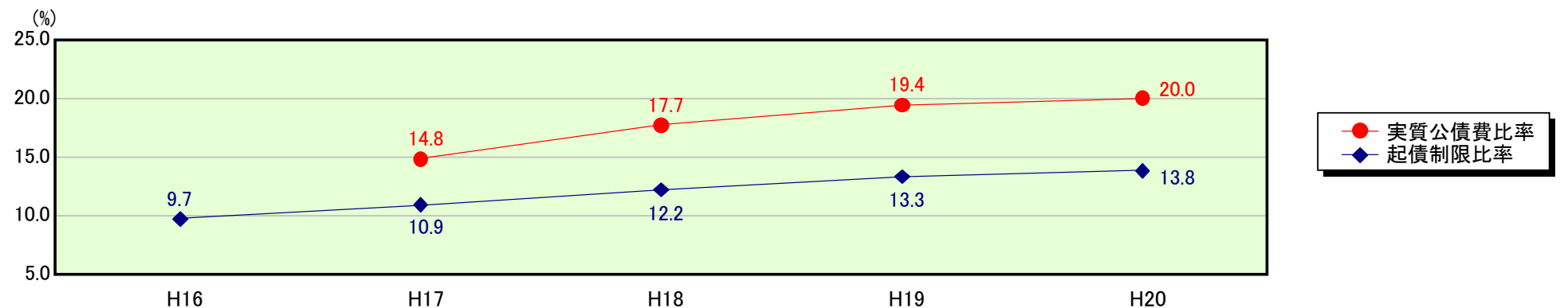


公債費及び公債費に準ずる費用(実質公債費比率の構成要素)

|   | 当該団体決算額<br>(千円) | 人口1人当たり決算額 |            | 対比 (%) |
|---|-----------------|------------|------------|--------|
|   |                 | 当該団体 (円)   | 類似団体平均 (円) |        |
| 公債費充当一般財源等額<br>(繰上償還額及び満期一括償還地方債の元金に係る分を除く。)              | 1,544,794       | 96,562     | 71,881     | 34.3   |
| 満期一括償還地方債の一年当たりの元金償還金に相当するもの<br>(年度割相当額)等                 | -               | -          | -          | -      |
| 公営企業債の償還の財源に充てたと認められる繰入金                                  | 125,016         | 7,814      | 15,441     | ▲ 49.4 |
| 一部事務組合等の起こした地方債に充てたと認められる補助金又は負担金に充当する一般財源等額              | 196,488         | 12,282     | 5,528      | 122.2  |
| 債務負担行為に基づく支出のうち公債費に準ずるものに充当する一般財源等額                       | 43,031          | 2,690      | 2,955      | ▲ 9.0  |
| 一時借入金利子<br>(同一団体における会計間の現金運用に係る利子は除く)                     | 152             | 10         | 18         | ▲ 44.4 |
| ▲地方債に係る元利償還金及び準元利償還金に要する経費として普通交付税の額の算定に用いる基準財政需要額に算入された額 | ▲ 1,070,660     | ▲ 66,925   | ▲ 52,409   | 27.7   |
| 合計  | 838,821         | 52,433     | 43,414     | 20.8   |

平成21年4月1日以降の市町村合併により消滅した団体については、「-」としている(以下の項目について同じ。)

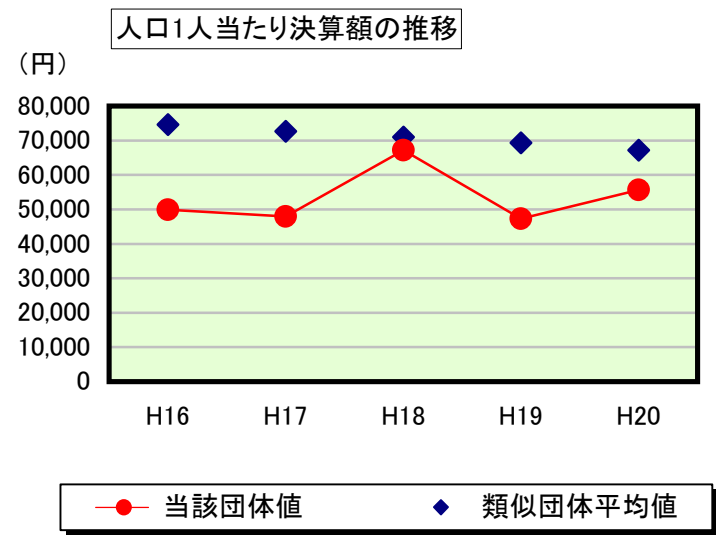
※参考 実質公債費比率及び起債制限比率の推移



# 歳出比較分析表(平成20年度普通会計決算)

岩手県 岩手町

## 普通建設事業費の分析



## 普通建設事業費

|         | 当該団体決算額<br>(千円) | 人口1人当たり決算額 |            |           |            |         |
|---------|-----------------|------------|------------|-----------|------------|---------|
|         |                 | 当該団体(円)    | 増減率(%) (A) | 類似団体平均(円) | 増減率(%) (B) | (A)-(B) |
| H16     | 849,596         | 49,876     | ▲ 50.9     | 74,645    | ▲ 11.2     | ▲ 39.7  |
| うち単独分   | 770,838         | 45,253     | ▲ 30.2     | 44,653    | ▲ 2.2      | ▲ 28.0  |
| H17     | 806,205         | 47,954     | ▲ 3.9      | 72,650    | ▲ 2.7      | ▲ 1.2   |
| うち単独分   | 597,310         | 35,529     | ▲ 21.5     | 35,523    | ▲ 20.4     | ▲ 1.1   |
| H18     | 1,113,969       | 67,188     | 40.1       | 70,966    | ▲ 2.3      | 42.4    |
| うち単独分   | 938,342         | 56,595     | 59.3       | 39,164    | 10.2       | 49.1    |
| H19     | 769,696         | 47,270     | ▲ 29.6     | 69,282    | ▲ 2.4      | ▲ 27.2  |
| うち単独分   | 734,162         | 45,088     | ▲ 20.3     | 32,828    | ▲ 16.2     | ▲ 4.1   |
| H20     | 891,023         | 55,696     | 17.8       | 67,180    | ▲ 3.0      | 20.8    |
| うち単独分   | 656,167         | 41,016     | ▲ 9.0      | 34,294    | 4.5        | ▲ 13.5  |
| 過去5年間平均 | 886,098         | 53,597     | ▲ 5.3      | 70,945    | ▲ 4.3      | ▲ 1.0   |
| うち単独分   | 739,364         | 44,696     | ▲ 4.3      | 37,292    | ▲ 4.8      | 0.5     |

# 人件費関係比較データ

岩手県 岩手町

## ①人件費基礎データの比較

|                   | 当該団体 | 類似団体平均 | 対比(差引) | 全国市町村平均 | 対比(差引) |
|-------------------|------|--------|--------|---------|--------|
| 人口1,000人当たり職員数(人) | 8.63 | 10.03  | ▲ 1.40 | 7.46    | 1.17   |
| ラスパイレス指数          | 94.9 | 95.3   | ▲ 0.4  | 95.6    | ▲ 0.7  |

## ②人口1人当たり決算額の比較

| 人件費関係内訳           | 当該団体決算額<br>(千円) | 人口1人当たり決算額 |           |         |            |         |
|-------------------|-----------------|------------|-----------|---------|------------|---------|
|                   |                 | 当該団体(円)    | 類似団体平均(円) | 対比(%)   | 全国市町村平均(円) | 対比(%)   |
| 議員報酬手当            | 61,037          | 3,815      | 3,536     | 7.9     | 1,716      | 122.3   |
| 委員等報酬             | 60,083          | 3,756      | 3,628     | 3.5     | 3,235      | 16.1    |
| 市町村長等特別職の給与       | 30,740          | 1,921      | 1,598     | 20.2    | 513        | 274.5   |
| 職員給               | 836,340         | 52,278     | 59,723    | ▲ 12.5  | 49,055     | 6.6     |
| 基本給               | 565,136         | 35,325     | 39,979    | ▲ 11.6  | 32,075     | 10.1    |
| 給料                | 551,187         | 34,453     | 38,705    | ▲ 11.0  | 29,584     | 16.5    |
| 扶養手当              | 13,949          | 872        | 1,258     | ▲ 30.7  | 914        | ▲ 4.6   |
| 地域手当              | -               | -          | 15        | -       | 1,576      | -       |
| その他の手当            | 271,204         | 16,952     | 19,504    | ▲ 13.1  | 16,927     | 0.1     |
| 住居手当              | 5,763           | 360        | 533       | ▲ 32.5  | 537        | ▲ 33.0  |
| 通勤手当              | 7,577           | 474        | 446       | 6.3     | 601        | ▲ 21.1  |
| 単身赴任手当            | -               | -          | -         | -       | 2          | -       |
| 特殊勤務手当            | -               | -          | 28        | -       | 163        | -       |
| 時間外勤務手当           | 20,466          | 1,279      | 1,195     | 7.0     | 1,575      | ▲ 18.8  |
| 宿日直手当             | 1,025           | 64         | 47        | 36.2    | 21         | 204.8   |
| 管理職員特別勤務手当        | -               | -          | 1         | -       | 7          | -       |
| 休日勤務手当            | 597             | 37         | 73        | ▲ 49.3  | 259        | ▲ 85.7  |
| 管理職手当             | 3,598           | 225        | 640       | ▲ 64.8  | 690        | ▲ 67.4  |
| 期末勤働手当            | 219,598         | 13,727     | 15,792    | ▲ 13.1  | 12,698     | 8.1     |
| 寒冷地手当             | 8,690           | 543        | 396       | 37.1    | 82         | 562.2   |
| 児童手当              | 3,890           | 243        | 320       | ▲ 24.1  | 196        | 24.0    |
| その他               | -               | -          | 33        | -       | 96         | -       |
| 臨時職員給与            | -               | -          | 240       | -       | 53         | -       |
| 地方公務員共済組合等負担金     | 167,090         | 10,444     | 11,839    | ▲ 11.8  | 8,729      | 19.6    |
| 退職金               | 157,375         | 9,837      | 11,010    | ▲ 10.7  | 8,799      | 11.8    |
| 退職手当              | -               | -          | -         | -       | 6,152      | -       |
| 退職手当組合負担金         | 157,375         | 9,837      | 11,010    | ▲ 10.7  | 2,647      | 271.6   |
| 恩給及び退職年金          | -               | -          | 114       | -       | 31         | -       |
| 災害補償費             | 841             | 53         | 135       | ▲ 60.7  | 75         | ▲ 29.3  |
| 地方公務員災害補償基金負担金    | 841             | 53         | 64        | ▲ 17.2  | 64         | ▲ 17.2  |
| その他               | -               | -          | 71        | -       | 12         | -       |
| 職員互助会補助金          | 2,759           | 172        | 60        | 186.7   | 85         | 102.4   |
| その他               | -               | -          | 208       | -       | 337        | -       |
| 人件費合計             | 1,316,265       | 82,277     | 91,851    | ▲ 10.4  | 72,575     | 13.4    |
| 事業費支弁に係る職員の人件費    | 32,987          | 2,062      | 1,796     | 14.8    | 1,460      | 41.2    |
| 普通建設事業費           | 18,844          | 1,178      | 1,748     | ▲ 32.6  | 1,444      | ▲ 18.4  |
| 災害復旧事業費           | 14,143          | 884        | 48        | 1,741.7 | 15         | 5,793.3 |
| 失業対策事業費           | -               | -          | -         | -       | 1          | -       |
| 物件費               | 120,260         | 7,517      | 5,864     | 28.2    | 3,186      | 135.9   |
| 補助費等              | 222,842         | 13,929     | 13,646    | 2.1     | 3,903      | 256.9   |
| 公営企業(法適)等に対する繰出し  | -               | -          | 1,227     | -       | 1,050      | -       |
| 投資・出資金・貸付金        | -               | -          | -         | -       | 12         | -       |
| 公営企業(法適)等に対する繰出し  | -               | -          | -         | -       | -          | -       |
| 繰出金               | 30,544          | 1,909      | 4,431     | ▲ 56.9  | 2,697      | ▲ 29.2  |
| 公営企業(法非適)等に対する繰出し | -               | -          | -         | -       | -          | -       |
| 人件費関係合計           | 1,722,898       | 107,695    | 118,815   | ▲ 9.4   | 84,883     | 26.9    |
| 職員給の目的別内訳         | 836,340         | 52,278     | 59,723    | ▲ 12.5  | 49,055     | 6.6     |
| 議会関係              | 13,220          | 826        | 1,026     | ▲ 19.5  | 487        | 69.6    |
| 総務関係              | 169,931         | 10,622     | 13,357    | ▲ 20.5  | 9,139      | 16.2    |
| 税務関係              | 53,702          | 3,357      | 3,803     | ▲ 11.7  | 2,651      | 26.6    |
| 民生関係              | 252,296         | 15,770     | 13,256    | 19.0    | 10,140     | 55.5    |
| 衛生関係              | 67,677          | 4,230      | 4,376     | ▲ 3.3   | 5,685      | ▲ 25.6  |
| 労働関係              | -               | -          | 27        | -       | 57         | -       |
| 農林水産業関係           | 67,820          | 4,239      | 6,119     | ▲ 30.7  | 1,611      | 163.1   |
| 商工関係              | 24,115          | 1,507      | 1,219     | 23.6    | 867        | 73.8    |
| 土木関係              | 33,135          | 2,071      | 3,708     | ▲ 44.1  | 4,323      | ▲ 52.1  |
| 消防関係              | -               | -          | 1,389     | -       | 5,179      | -       |
| 教育関係              | 154,444         | 9,654      | 11,444    | ▲ 15.6  | 8,915      | 8.3     |

# 人件費関係比較データ

岩手県 岩手町

## ③決算額/標準財政規模の比較

| 人件費関係内訳           | 当該団体決算額<br>(千円) | 決算額/標準財政規模 |            |         |             |         |
|-------------------|-----------------|------------|------------|---------|-------------|---------|
|                   |                 | 当該団体 (%)   | 類似団体平均 (%) | 対比 (差引) | 全国市町村平均 (%) | 対比 (差引) |
| 議員報酬手当            | 61,037          | 1.1        | 1.1        | 0.0     | 0.7         | 0.4     |
| 委員等報酬             | 60,083          | 1.1        | 1.1        | 0.0     | 1.4         | ▲ 0.3   |
| 市町村長等特別職の給与       | 30,740          | 0.6        | 0.5        | 0.1     | 0.2         | 0.4     |
| 職員給               | 836,340         | 15.6       | 18.2       | ▲ 2.6   | 20.8        | ▲ 5.2   |
| 基本給               | 565,136         | 10.5       | 12.2       | ▲ 1.7   | 13.6        | ▲ 3.1   |
| 給料                | 551,187         | 10.3       | 11.8       | ▲ 1.5   | 12.6        | ▲ 2.3   |
| 扶養手当              | 13,949          | 0.3        | 0.4        | ▲ 0.1   | 0.4         | ▲ 0.1   |
| 地域手当              | -               | -          | 0.0        | -       | 0.7         | -       |
| その他の手当            | 271,204         | 5.1        | 6.0        | ▲ 0.9   | 7.2         | ▲ 2.1   |
| 住居手当              | 5,763           | 0.1        | 0.2        | ▲ 0.1   | 0.2         | ▲ 0.1   |
| 通勤手当              | 7,577           | 0.1        | 0.1        | 0.0     | 0.3         | ▲ 0.2   |
| 単身赴任手当            | -               | -          | -          | -       | 0.0         | -       |
| 特殊勤務手当            | -               | -          | 0.0        | -       | 0.1         | -       |
| 時間外勤務手当           | 20,466          | 0.4        | 0.4        | 0.0     | 0.7         | ▲ 0.3   |
| 宿日直手当             | 1,025           | 0.0        | 0.0        | 0.0     | 0.0         | 0.0     |
| 管理職員特別勤務手当        | -               | -          | 0.0        | -       | 0.0         | -       |
| 休日勤務手当            | 597             | 0.0        | 0.0        | 0.0     | 0.1         | ▲ 0.1   |
| 管理職手当             | 3,598           | 0.1        | 0.2        | ▲ 0.1   | 0.3         | ▲ 0.2   |
| 期末勤勉手当            | 219,598         | 4.1        | 4.8        | ▲ 0.7   | 5.4         | ▲ 1.3   |
| 寒冷地手当             | 8,690           | 0.2        | 0.1        | 0.1     | 0.0         | 0.2     |
| 児童手当              | 3,890           | 0.1        | 0.1        | 0.0     | 0.1         | 0.0     |
| その他               | -               | -          | 0.0        | -       | 0.0         | -       |
| 臨時職員給与            | -               | -          | 0.1        | -       | 0.0         | -       |
| 地方公務員共済組合等負担金     | 167,090         | 3.1        | 3.6        | ▲ 0.5   | 3.7         | ▲ 0.6   |
| 退職金               | 157,375         | 2.9        | 3.4        | ▲ 0.5   | 3.7         | ▲ 0.8   |
| 退職手当              | -               | -          | -          | -       | 2.6         | -       |
| 退職手当組合負担金         | 157,375         | 2.9        | 3.4        | ▲ 0.5   | 1.1         | 1.8     |
| 恩給及び退職年金          | -               | -          | 0.0        | -       | 0.0         | -       |
| 災害補償費             | 841             | 0.0        | 0.0        | 0.0     | 0.0         | 0.0     |
| 地方公務員災害補償基金負担金    | 841             | 0.0        | 0.0        | 0.0     | 0.0         | 0.0     |
| その他               | -               | -          | 0.0        | -       | 0.0         | -       |
| 職員互助会補助金          | 2,759           | 0.1        | 0.0        | 0.1     | 0.0         | 0.1     |
| その他               | -               | -          | 0.1        | -       | 0.1         | -       |
| 人件費合計             | 1,316,265       | 24.6       | 28.0       | ▲ 3.4   | 30.8        | ▲ 6.2   |
| 事業費支弁に係る職員の人件費    | 32,987          | 0.6        | 0.5        | 0.1     | 0.6         | 0.0     |
| 普通建設事業費           | 18,844          | 0.4        | 0.5        | ▲ 0.1   | 0.6         | ▲ 0.2   |
| 災害復旧事業費           | 14,143          | 0.3        | 0.0        | 0.3     | 0.0         | 0.3     |
| 失業対策事業費           | -               | -          | -          | -       | 0.0         | -       |
| 物件費               | 120,260         | 2.2        | 1.8        | 0.4     | 1.4         | 0.8     |
| 補助費等              | 222,842         | 4.2        | 4.2        | 0.0     | 1.7         | 2.5     |
| 公営企業（法適）等に対する繰出し  | -               | -          | 0.4        | -       | 0.4         | -       |
| 公営企業（法適）等に対する繰出し  | -               | -          | -          | -       | 0.0         | -       |
| 公営企業（法非適）等に対する繰出し | 30,544          | 0.6        | 1.4        | ▲ 0.8   | 1.1         | ▲ 0.5   |
| 人件費関係合計           | 1,722,898       | 32.2       | 36.3       | ▲ 4.1   | 36.1        | ▲ 3.9   |
| 職員給の目的別内訳         | 836,340         | 15.6       | 18.2       | ▲ 2.6   | 20.8        | ▲ 5.2   |
| 議会関係              | 13,220          | 0.2        | 0.3        | ▲ 0.1   | 0.2         | 0.0     |
| 総務関係              | 169,931         | 3.2        | 4.1        | ▲ 0.9   | 3.9         | ▲ 0.7   |
| 税務関係              | 53,702          | 1.0        | 1.2        | ▲ 0.2   | 1.1         | ▲ 0.1   |
| 民生関係              | 252,296         | 4.7        | 4.0        | 0.7     | 4.3         | 0.4     |
| 衛生関係              | 67,677          | 1.3        | 1.3        | 0.0     | 2.4         | ▲ 1.1   |
| 労働関係              | -               | -          | 0.0        | -       | 0.0         | -       |
| 農林水産業関係           | 67,820          | 1.3        | 1.9        | ▲ 0.6   | 0.7         | 0.6     |
| 商工関係              | 24,115          | 0.5        | 0.4        | 0.1     | 0.4         | 0.1     |
| 土木関係              | 33,135          | 0.6        | 1.1        | ▲ 0.5   | 1.8         | ▲ 1.2   |
| 消防関係              | -               | -          | 0.4        | -       | 2.2         | -       |
| 教育関係              | 154,444         | 2.9        | 3.5        | ▲ 0.6   | 3.8         | ▲ 0.9   |

# 人件費関係比較データ

岩手県 岩手町

## ④職員1人当たり決算額の比較

| 人件費関係内訳          | 当該団体決算額<br>(千円) | 職員1人当たり決算額 |            |        |             |        |
|------------------|-----------------|------------|------------|--------|-------------|--------|
|                  |                 | 当該団体 (円)   | 類似団体平均 (円) | 対比 (%) | 全国市町村平均 (円) | 対比 (%) |
| 議員報酬手当           | 61,037          | 442,297    | 352,328    | 25.5   | 230,087     | 92.2   |
| 委員等報酬            | 60,083          | 435,384    | 361,546    | 20.4   | 433,738     | 0.4    |
| 市町村長等特別職の給与      | 30,740          | 222,754    | 159,224    | 39.9   | 68,717      | 224.2  |
| 職員給              | 836,340         | 6,060,435  | 5,951,584  | 1.8    | 6,576,535   | ▲ 7.8  |
| 基本給              | 565,136         | 4,095,188  | 3,984,003  | 2.8    | 4,300,085   | ▲ 4.8  |
| 給料               | 551,187         | 3,994,109  | 3,857,079  | 3.6    | 3,966,197   | 0.7    |
| 扶養手当             | 13,949          | 101,080    | 125,401    | ▲ 19.4 | 122,579     | ▲ 17.5 |
| 地域手当             | -               | -          | 1,524      | -      | 211,309     | -      |
| その他の手当           | 271,204         | 1,965,246  | 1,943,666  | 1.1    | 2,269,362   | ▲ 13.4 |
| 住居手当             | 5,763           | 41,761     | 53,108     | ▲ 21.4 | 72,021      | ▲ 42.0 |
| 通勤手当             | 7,577           | 54,906     | 44,423     | 23.6   | 80,595      | ▲ 31.9 |
| 単身赴任手当           | -               | -          | -          | -      | 267         | -      |
| 特殊勤務手当           | -               | -          | 2,804      | -      | 21,890      | -      |
| 時間外勤務手当          | 20,466          | 148,304    | 119,102    | 24.5   | 211,134     | ▲ 29.8 |
| 宿日直手当            | 1,025           | 7,428      | 4,691      | 58.3   | 2,824       | 163.0  |
| 管理職員特別勤務手当       | -               | -          | 85         | -      | 905         | -      |
| 休日勤務手当           | 597             | 4,326      | 7,263      | ▲ 40.4 | 34,705      | ▲ 87.5 |
| 管理職手当            | 3,598           | 26,072     | 63,762     | ▲ 59.1 | 92,553      | ▲ 71.8 |
| 期末勤勉手当           | 219,598         | 1,591,290  | 1,573,765  | 1.1    | 1,702,307   | ▲ 6.5  |
| 寒冷地手当            | 8,690           | 62,971     | 39,457     | 59.6   | 11,028      | 471.0  |
| 児童手当             | 3,890           | 28,188     | 31,875     | ▲ 11.6 | 26,319      | 7.1    |
| その他              | -               | -          | 3,331      | -      | 12,815      | -      |
| 臨時職員給与           | -               | -          | 23,915     | -      | 7,088       | -      |
| 地方公務員共済組合等負担金    | 167,090         | 1,210,797  | 1,179,814  | 2.6    | 1,170,255   | 3.5    |
| 退職金              | 157,375         | 1,140,399  | 1,097,207  | 3.9    | 1,179,630   | ▲ 3.3  |
| 退職手当             | -               | -          | -          | -      | 824,826     | -      |
| 退職手当組合負担金        | 157,375         | 1,140,399  | 1,097,207  | 3.9    | 354,803     | 221.4  |
| 恩給及び退職年金         | -               | -          | 11,340     | -      | 4,154       | -      |
| 災害補償費            | 841             | 6,094      | 13,407     | ▲ 54.5 | 10,079      | ▲ 39.5 |
| 地方公務員災害補償基金負担金   | 841             | 6,094      | 6,343      | ▲ 3.9  | 8,520       | ▲ 28.5 |
| その他              | -               | -          | 7,064      | -      | 1,559       | -      |
| 職員互助会補助金         | 2,759           | 19,993     | 5,997      | 233.4  | 11,359      | 76.0   |
| その他              | -               | -          | 20,743     | -      | 45,173      | -      |
| 人件費合計            | 1,316,265       | 9,538,152  | 9,153,193  | 4.2    | 9,729,728   | ▲ 2.0  |
| 事業費支弁に係る職員の人件費   | 32,987          | 239,036    | 178,946    | 33.6   | 195,744     | 22.1   |
| 普通建設事業費          | 18,844          | 136,551    | 174,151    | ▲ 21.6 | 193,604     | ▲ 29.5 |
| 災害復旧事業費          | 14,143          | 102,486    | 4,795      | 2037.4 | 1,946       | 5166.5 |
| 失業対策事業費          | -               | -          | -          | -      | 194         | -      |
| 物件費              | 120,260         | 871,449    | 584,373    | 49.1   | 427,184     | 104.0  |
| 補助費等             | 222,842         | 1,614,797  | 1,359,867  | 18.7   | 523,207     | 208.6  |
| 公営企業（法適）等に対する繰出し | -               | -          | 122,309    | -      | 140,779     | -      |
| 公営企業（法適）等に対する繰出し | -               | -          | -          | -      | 1,617       | -      |
| 繰出金              | 30,544          | 221,333    | 441,563    | ▲ 49.9 | 361,550     | ▲ 38.8 |
| 人件費関係合計          | 1,722,898       | 12,484,768 | 11,840,251 | 5.4    | 11,379,808  | 9.7    |
| 職員給の目的別内訳        | 836,340         | 6,060,435  | 5,951,584  | 1.8    | 6,576,535   | ▲ 7.8  |
| 議会関係             | 13,220          | 95,797     | 102,273    | ▲ 6.3  | 65,331      | 46.6   |
| 総務関係             | 169,931         | 1,231,384  | 1,331,090  | ▲ 7.5  | 1,225,192   | 0.5    |
| 税務関係             | 53,702          | 389,145    | 379,029    | 2.7    | 355,452     | 9.5    |
| 民生関係             | 252,296         | 1,828,232  | 1,320,952  | 38.4   | 1,359,457   | 34.5   |
| 衛生関係             | 67,677          | 490,413    | 436,101    | 12.5   | 762,134     | ▲ 35.7 |
| 労働関係             | -               | -          | 2,651      | -      | 7,591       | -      |
| 農林水産業関係          | 67,820          | 491,449    | 609,752    | ▲ 19.4 | 215,968     | 127.6  |
| 商工関係             | 24,115          | 174,746    | 121,434    | 43.9   | 116,281     | 50.3   |
| 土木関係             | 33,135          | 240,109    | 369,532    | ▲ 35.0 | 579,564     | ▲ 58.6 |
| 消防関係             | -               | -          | 138,374    | -      | 694,375     | -      |
| 教育関係             | 154,444         | 1,119,159  | 1,140,396  | ▲ 1.9  | 1,195,189   | ▲ 6.4  |

# 物件費比較データ

岩手県 岩手町

## ①人口1人当たり決算額の比較

| 物件費内訳  | 当該団体決算額<br>(千円) | 人口1人当たり決算額 |            |         |             |         |
|--------|-----------------|------------|------------|---------|-------------|---------|
|        |                 | 当該団体 (円)   | 類似団体平均 (円) | 対比 (%)  | 全国市町村平均 (円) | 対比 (%)  |
| 賃金     | 120,260         | 7,517      | 5,864      | 28.2    | 3,186       | 135.9   |
| 議会費    | -               | -          | 21         | -       | 5           | -       |
| 総務費    | 9,093           | 568        | 553        | 2.7     | 441         | 28.8    |
| 民生費    | 54,204          | 3,388      | 1,806      | 87.6    | 1,007       | 236.4   |
| 衛生費    | 10,771          | 673        | 245        | 174.7   | 215         | 213.0   |
| 労働費    | 2,246           | 140        | 30         | 366.7   | 12          | 1,066.7 |
| 農林水産業費 | 5,496           | 344        | 476        | ▲ 27.7  | 54          | 537.0   |
| 商工費    | -               | -          | 78         | -       | 43          | -       |
| 土木費    | -               | -          | 177        | -       | 69          | -       |
| 消防費    | -               | -          | 10         | -       | 10          | -       |
| 教育費    | 38,450          | 2,403      | 2,468      | ▲ 2.6   | 1,330       | 80.7    |
| 旅費     | 24,782          | 1,549      | 1,054      | 47.0    | 410         | 277.8   |
| 議会費    | 2,572           | 161        | 120        | 34.2    | 52          | 209.6   |
| 総務費    | 4,723           | 295        | 221        | 33.5    | 85          | 247.1   |
| 民生費    | 1,072           | 67         | 47         | 42.6    | 35          | 91.4    |
| 衛生費    | 327             | 20         | 18         | 11.1    | 15          | 33.3    |
| 労働費    | 10              | 1          | 0          | 0.0     | 0           | 0.0     |
| 農林水産業費 | 1,169           | 73         | 74         | ▲ 1.4   | 14          | 421.4   |
| 商工費    | 1,047           | 65         | 19         | 242.1   | 12          | 441.7   |
| 土木費    | 349             | 22         | 11         | 100.0   | 12          | 83.3    |
| 消防費    | 11,668          | 729        | 405        | 80.0    | 126         | 478.6   |
| 教育費    | 1,845           | 115        | 141        | ▲ 18.4  | 59          | 94.9    |
| 交際費    | 1,756           | 110        | 100        | 10.0    | 26          | 323.1   |
| 議会費    | 116             | 7          | 13         | ▲ 46.2  | 5           | 40.0    |
| 総務費    | 1,278           | 80         | 78         | 2.6     | 18          | 344.4   |
| 民生費    | -               | -          | -          | -       | 0           | -       |
| 衛生費    | -               | -          | -          | -       | 0           | -       |
| 労働費    | -               | -          | -          | -       | 0           | -       |
| 農林水産業費 | 5               | 0          | 1          | ▲ 100.0 | 0           | 0.0     |
| 商工費    | -               | -          | -          | -       | 0           | -       |
| 土木費    | -               | -          | -          | -       | 0           | -       |
| 消防費    | 37              | 2          | 1          | 100.0   | 0           | 0.0     |
| 教育費    | 320             | 20         | 6          | 233.3   | 2           | 900.0   |
| 需用費    | 313,316         | 19,585     | 15,377     | 27.4    | 9,492       | 106.3   |
| 議会費    | 2,229           | 139        | 89         | 56.2    | 37          | 275.7   |
| 総務費    | 54,301          | 3,394      | 2,724      | 24.6    | 1,407       | 141.2   |
| 民生費    | 30,540          | 1,909      | 1,094      | 74.5    | 701         | 172.3   |
| 衛生費    | 10,387          | 649        | 1,293      | ▲ 49.8  | 1,585       | ▲ 59.1  |
| 労働費    | 2,986           | 187        | 20         | 835.0   | 12          | 1,458.3 |
| 農林水産業費 | 13,558          | 847        | 1,113      | ▲ 23.9  | 137         | 518.2   |
| 商工費    | 2,666           | 167        | 287        | ▲ 41.8  | 138         | 21.0    |
| 土木費    | 17,454          | 1,091      | 725        | 50.5    | 527         | 107.0   |
| 消防費    | 7,624           | 477        | 359        | 32.9    | 361         | 32.1    |
| 教育費    | 171,571         | 10,725     | 7,673      | 39.8    | 4,587       | 133.8   |

# 物件費比較データ

岩手県 岩手町

## ①人口1人当たり決算額の比較

| 物件費内訳  | 当該団体決算額<br>(千円) | 人口1人当たり決算額 |            |         |             |         |
|--------|-----------------|------------|------------|---------|-------------|---------|
|        |                 | 当該団体 (円)   | 類似団体平均 (円) | 対比 (%)  | 全国市町村平均 (円) | 対比 (%)  |
| 役務費    | 39,829          | 2,490      | 2,260      | 10.2    | 2,100       | 18.6    |
| 議会費    | 155             | 10         | 14         | ▲ 28.6  | 9           | 11.1    |
| 総務費    | 20,232          | 1,265      | 1,030      | 22.8    | 760         | 66.4    |
| 民生費    | 5,084           | 318        | 197        | 61.4    | 258         | 23.3    |
| 衛生費    | 1,638           | 102        | 204        | ▲ 50.0  | 474         | ▲ 78.5  |
| 労働費    | 221             | 14         | 4          | 250.0   | 2           | 600.0   |
| 農林水産業費 | 1,065           | 67         | 88         | ▲ 23.9  | 17          | 294.1   |
| 商工費    | 1,113           | 70         | 44         | 59.1    | 27          | 159.3   |
| 土木費    | 309             | 19         | 47         | ▲ 59.6  | 123         | ▲ 84.6  |
| 消防費    | 252             | 16         | 46         | ▲ 65.2  | 70          | ▲ 77.1  |
| 教育費    | 9,760           | 610        | 585        | 4.3     | 360         | 69.4    |
| 備品購入費  | 20,455          | 1,279      | 1,499      | ▲ 14.7  | 904         | 41.5    |
| 議会費    | -               | -          | 1          | -       | 2           | -       |
| 総務費    | 3,573           | 223        | 171        | 30.4    | 89          | 150.6   |
| 民生費    | 970             | 61         | 96         | ▲ 36.5  | 54          | 13.0    |
| 衛生費    | 280             | 18         | 19         | ▲ 5.3   | 25          | ▲ 28.0  |
| 労働費    | 754             | 47         | 2          | 2,250.0 | 1           | 4,600.0 |
| 農林水産業費 | 32              | 2          | 21         | ▲ 90.5  | 8           | ▲ 75.0  |
| 商工費    | 684             | 43         | 7          | 514.3   | 6           | 616.7   |
| 土木費    | -               | -          | 4          | -       | 11          | -       |
| 消防費    | 968             | 61         | 74         | ▲ 17.6  | 55          | 10.9    |
| 教育費    | 13,194          | 825        | 1,103      | ▲ 25.2  | 654         | 26.1    |
| 委託料    | 513,046         | 32,069     | 28,140     | 14.0    | 24,008      | 33.6    |
| 議会費    | 771             | 48         | 47         | 2.1     | 34          | 41.2    |
| 総務費    | 108,765         | 6,799      | 5,325      | 27.7    | 4,402       | 54.5    |
| 民生費    | 118,348         | 7,398      | 4,169      | 77.5    | 3,065       | 141.4   |
| 衛生費    | 111,383         | 6,962      | 7,515      | ▲ 7.4   | 7,792       | ▲ 10.7  |
| 労働費    | 396             | 25         | 59         | ▲ 57.6  | 163         | ▲ 84.7  |
| 農林水産業費 | 12,109          | 757        | 2,203      | ▲ 65.6  | 438         | 72.8    |
| 商工費    | 4,142           | 259        | 1,031      | ▲ 74.9  | 629         | ▲ 58.8  |
| 土木費    | 6,545           | 409        | 1,420      | ▲ 71.2  | 2,338       | ▲ 82.5  |
| 消防費    | 976             | 61         | 144        | ▲ 57.6  | 227         | ▲ 73.1  |
| 教育費    | 149,611         | 9,352      | 6,227      | 50.2    | 4,920       | 90.1    |



# 物件費比較データ

岩手県 岩手町

## ①人口1人当たり決算額の比較

| 物件費内訳  | 当該団体決算額<br>(千円) | 人口1人当たり決算額 |            |        |             |        |
|--------|-----------------|------------|------------|--------|-------------|--------|
|        |                 | 当該団体 (円)   | 類似団体平均 (円) | 対比 (%) | 全国市町村平均 (円) | 対比 (%) |
| その他    | 140,995         | 8,813      | 4,781      | 84.3   | 4,471       | 97.1   |
| 議会費    | 8               | 1          | 14         | ▲ 92.9 | 9           | ▲ 88.9 |
| 総務費    | 22,480          | 1,405      | 2,068      | ▲ 32.1 | 1,886       | ▲ 25.5 |
| 民生費    | 12,749          | 797        | 296        | 169.3  | 330         | 141.5  |
| 衛生費    | 2,568           | 161        | 98         | 64.3   | 215         | ▲ 25.1 |
| 労働費    | 398             | 25         | 3          | 733.3  | 6           | 316.7  |
| 農林水産業費 | 3,626           | 227        | 212        | 7.1    | 58          | 291.4  |
| 商工費    | 158             | 10         | 59         | ▲ 83.1 | 94          | ▲ 89.4 |
| 土木費    | 65,348          | 4,085      | 412        | 891.5  | 410         | 896.3  |
| 消防費    | 1,445           | 90         | 44         | 104.5  | 104         | ▲ 13.5 |
| 教育費    | 32,215          | 2,014      | 1,575      | 27.9   | 1,359       | 48.2   |
| 物件費合計  | 1,174,439       | 73,412     | 59,076     | 24.3   | 44,598      | 64.6   |
| 議会費    | 5,851           | 366        | 320        | 14.4   | 152         | 140.8  |
| 総務費    | 224,445         | 14,030     | 12,172     | 15.3   | 9,088       | 54.4   |
| 民生費    | 222,967         | 13,937     | 7,705      | 80.9   | 5,450       | 155.7  |
| 衛生費    | 137,354         | 8,586      | 9,392      | ▲ 8.6  | 10,319      | ▲ 16.8 |
| 労働費    | 7,011           | 438        | 118        | 271.2  | 196         | 123.5  |
| 農林水産業費 | 37,060          | 2,317      | 4,187      | ▲ 44.7 | 725         | 219.6  |
| 商工費    | 9,810           | 613        | 1,525      | ▲ 59.8 | 949         | ▲ 35.4 |
| 土木費    | 90,005          | 5,626      | 2,796      | 101.2  | 3,491       | 61.2   |
| 消防費    | 22,970          | 1,436      | 1,084      | 32.5   | 955         | 50.4   |
| 教育費    | 416,966         | 26,064     | 19,778     | 31.8   | 13,271      | 96.4   |

# 物件費比較データ

岩手県 岩手町

## ②決算額/標準財政規模の比較

| 物件費内訳  | 当該団体決算額<br>(千円) | 決算額/標準財政規模 |            |         |             |         |
|--------|-----------------|------------|------------|---------|-------------|---------|
|        |                 | 当該団体 (%)   | 類似団体平均 (%) | 対比 (差引) | 全国市町村平均 (%) | 対比 (差引) |
| 賃金     | 120,260         | 2.2        | 1.8        | 0.4     | 1.4         | 0.8     |
| 議会費    | -               | -          | 0.0        | -       | 0.0         | -       |
| 総務費    | 9,093           | 0.2        | 0.2        | 0.0     | 0.2         | 0.0     |
| 民生費    | 54,204          | 1.0        | 0.6        | 0.4     | 0.4         | 0.6     |
| 衛生費    | 10,771          | 0.2        | 0.1        | 0.1     | 0.1         | 0.1     |
| 労働費    | 2,246           | 0.0        | 0.0        | 0.0     | 0.0         | 0.0     |
| 農林水産業費 | 5,496           | 0.1        | 0.1        | 0.0     | 0.0         | 0.1     |
| 商工費    | -               | -          | 0.0        | -       | 0.0         | -       |
| 土木費    | -               | -          | 0.1        | -       | 0.0         | -       |
| 消防費    | -               | -          | 0.0        | -       | 0.0         | -       |
| 教育費    | 38,450          | 0.7        | 0.8        | ▲ 0.1   | 0.6         | 0.1     |
| 旅費     | 24,782          | 0.5        | 0.3        | 0.2     | 0.2         | 0.3     |
| 議会費    | 2,572           | 0.0        | 0.0        | 0.0     | 0.0         | 0.0     |
| 総務費    | 4,723           | 0.1        | 0.1        | 0.0     | 0.0         | 0.1     |
| 民生費    | 1,072           | 0.0        | 0.0        | 0.0     | 0.0         | 0.0     |
| 衛生費    | 327             | 0.0        | 0.0        | 0.0     | 0.0         | 0.0     |
| 労働費    | 10              | 0.0        | 0.0        | 0.0     | 0.0         | 0.0     |
| 農林水産業費 | 1,169           | 0.0        | 0.0        | 0.0     | 0.0         | 0.0     |
| 商工費    | 1,047           | 0.0        | 0.0        | 0.0     | 0.0         | 0.0     |
| 土木費    | 349             | 0.0        | 0.0        | 0.0     | 0.0         | 0.0     |
| 消防費    | 11,668          | 0.2        | 0.1        | 0.1     | 0.1         | 0.1     |
| 教育費    | 1,845           | 0.0        | 0.0        | 0.0     | 0.0         | 0.0     |
| 交際費    | 1,756           | 0.0        | 0.0        | 0.0     | 0.0         | 0.0     |
| 議会費    | 116             | 0.0        | 0.0        | 0.0     | 0.0         | 0.0     |
| 総務費    | 1,278           | 0.0        | 0.0        | 0.0     | 0.0         | 0.0     |
| 民生費    | -               | -          | -          | -       | 0.0         | -       |
| 衛生費    | -               | -          | -          | -       | 0.0         | -       |
| 労働費    | -               | -          | -          | -       | 0.0         | -       |
| 農林水産業費 | 5               | 0.0        | 0.0        | 0.0     | 0.0         | 0.0     |
| 商工費    | -               | -          | -          | -       | 0.0         | -       |
| 土木費    | -               | -          | -          | -       | 0.0         | -       |
| 消防費    | 37              | 0.0        | 0.0        | 0.0     | 0.0         | 0.0     |
| 教育費    | 320             | 0.0        | 0.0        | 0.0     | 0.0         | 0.0     |
| 需用費    | 313,316         | 5.8        | 4.7        | 1.1     | 4.0         | 1.8     |
| 議会費    | 2,229           | 0.0        | 0.0        | 0.0     | 0.0         | 0.0     |
| 総務費    | 54,301          | 1.0        | 0.8        | 0.2     | 0.6         | 0.4     |
| 民生費    | 30,540          | 0.6        | 0.3        | 0.3     | 0.3         | 0.3     |
| 衛生費    | 10,387          | 0.2        | 0.4        | ▲ 0.2   | 0.7         | ▲ 0.5   |
| 労働費    | 2,986           | 0.1        | 0.0        | 0.1     | 0.0         | 0.1     |
| 農林水産業費 | 13,558          | 0.3        | 0.3        | 0.0     | 0.1         | 0.2     |
| 商工費    | 2,666           | 0.0        | 0.1        | ▲ 0.1   | 0.1         | ▲ 0.1   |
| 土木費    | 17,454          | 0.3        | 0.2        | 0.1     | 0.2         | 0.1     |
| 消防費    | 7,624           | 0.1        | 0.1        | 0.0     | 0.2         | ▲ 0.1   |
| 教育費    | 171,571         | 3.2        | 2.3        | 0.9     | 1.9         | 1.3     |

# 物件費比較データ

岩手県 岩手町

## ②決算額/標準財政規模の比較

| 物件費内訳  | 当該団体決算額<br>(千円) | 決算額/標準財政規模 |            |         |             |         |
|--------|-----------------|------------|------------|---------|-------------|---------|
|        |                 | 当該団体 (%)   | 類似団体平均 (%) | 対比 (差引) | 全国市町村平均 (%) | 対比 (差引) |
| 役務費    | 39,829          | 0.7        | 0.7        | 0.0     | 0.9         | ▲ 0.2   |
| 議会費    | 155             | 0.0        | 0.0        | 0.0     | 0.0         | 0.0     |
| 総務費    | 20,232          | 0.4        | 0.3        | 0.1     | 0.3         | 0.1     |
| 民生費    | 5,084           | 0.1        | 0.1        | 0.0     | 0.1         | 0.0     |
| 衛生費    | 1,638           | 0.0        | 0.1        | ▲ 0.1   | 0.2         | ▲ 0.2   |
| 労働費    | 221             | 0.0        | 0.0        | 0.0     | 0.0         | 0.0     |
| 農林水産業費 | 1,065           | 0.0        | 0.0        | 0.0     | 0.0         | 0.0     |
| 商工費    | 1,113           | 0.0        | 0.0        | 0.0     | 0.0         | 0.0     |
| 土木費    | 309             | 0.0        | 0.0        | 0.0     | 0.1         | ▲ 0.1   |
| 消防費    | 252             | 0.0        | 0.0        | 0.0     | 0.0         | 0.0     |
| 教育費    | 9,760           | 0.2        | 0.2        | 0.0     | 0.2         | 0.0     |
| 備品購入費  | 20,455          | 0.4        | 0.5        | ▲ 0.1   | 0.4         | 0.0     |
| 議会費    | -               | -          | 0.0        | -       | 0.0         | -       |
| 総務費    | 3,573           | 0.1        | 0.1        | 0.0     | 0.0         | 0.1     |
| 民生費    | 970             | 0.0        | 0.0        | 0.0     | 0.0         | 0.0     |
| 衛生費    | 280             | 0.0        | 0.0        | 0.0     | 0.0         | 0.0     |
| 労働費    | 754             | 0.0        | 0.0        | 0.0     | 0.0         | 0.0     |
| 農林水産業費 | 32              | 0.0        | 0.0        | 0.0     | 0.0         | 0.0     |
| 商工費    | 684             | 0.0        | 0.0        | 0.0     | 0.0         | 0.0     |
| 土木費    | -               | -          | 0.0        | -       | 0.0         | -       |
| 消防費    | 968             | 0.0        | 0.0        | 0.0     | 0.0         | 0.0     |
| 教育費    | 13,194          | 0.2        | 0.3        | ▲ 0.1   | 0.3         | ▲ 0.1   |
| 委託料    | 513,046         | 9.6        | 8.6        | 1.0     | 10.2        | ▲ 0.6   |
| 議会費    | 771             | 0.0        | 0.0        | 0.0     | 0.0         | 0.0     |
| 総務費    | 108,765         | 2.0        | 1.6        | 0.4     | 1.9         | 0.1     |
| 民生費    | 118,348         | 2.2        | 1.3        | 0.9     | 1.3         | 0.9     |
| 衛生費    | 111,383         | 2.1        | 2.3        | ▲ 0.2   | 3.3         | ▲ 1.2   |
| 労働費    | 396             | 0.0        | 0.0        | 0.0     | 0.1         | ▲ 0.1   |
| 農林水産業費 | 12,109          | 0.2        | 0.7        | ▲ 0.5   | 0.2         | 0.0     |
| 商工費    | 4,142           | 0.1        | 0.3        | ▲ 0.2   | 0.3         | ▲ 0.2   |
| 土木費    | 6,545           | 0.1        | 0.4        | ▲ 0.3   | 1.0         | ▲ 0.9   |
| 消防費    | 976             | 0.0        | 0.0        | 0.0     | 0.1         | ▲ 0.1   |
| 教育費    | 149,611         | 2.8        | 1.9        | 0.9     | 2.1         | 0.7     |

# 物件費比較データ

岩手県 岩手町

## ②決算額/標準財政規模の比較

| 物件費内訳  | 当該団体決算額<br>(千円) | 決算額/標準財政規模 |            |         |             |         |
|--------|-----------------|------------|------------|---------|-------------|---------|
|        |                 | 当該団体 (%)   | 類似団体平均 (%) | 対比 (差引) | 全国市町村平均 (%) | 対比 (差引) |
| その他    | 140,995         | 2.6        | 1.5        | 1.1     | 1.9         | 0.7     |
| 議会費    | 8               | 0.0        | 0.0        | 0.0     | 0.0         | 0.0     |
| 総務費    | 22,480          | 0.4        | 0.6        | ▲ 0.2   | 0.8         | ▲ 0.4   |
| 民生費    | 12,749          | 0.2        | 0.1        | 0.1     | 0.1         | 0.1     |
| 衛生費    | 2,568           | 0.0        | 0.0        | 0.0     | 0.1         | ▲ 0.1   |
| 労働費    | 398             | 0.0        | 0.0        | 0.0     | 0.0         | 0.0     |
| 農林水産業費 | 3,626           | 0.1        | 0.1        | 0.0     | 0.0         | 0.1     |
| 商工費    | 158             | 0.0        | 0.0        | 0.0     | 0.0         | 0.0     |
| 土木費    | 65,348          | 1.2        | 0.1        | 1.1     | 0.2         | 1.0     |
| 消防費    | 1,445           | 0.0        | 0.0        | 0.0     | 0.0         | 0.0     |
| 教育費    | 32,215          | 0.6        | 0.5        | 0.1     | 0.6         | 0.0     |
| 物件費合計  | 1,174,439       | 21.9       | 18.0       | 3.9     | 18.9        | 3.0     |
| 議会費    | 5,851           | 0.1        | 0.1        | 0.0     | 0.1         | 0.0     |
| 総務費    | 224,445         | 4.2        | 3.7        | 0.5     | 3.9         | 0.3     |
| 民生費    | 222,967         | 4.2        | 2.4        | 1.8     | 2.3         | 1.9     |
| 衛生費    | 137,354         | 2.6        | 2.9        | ▲ 0.3   | 4.4         | ▲ 1.8   |
| 労働費    | 7,011           | 0.1        | 0.0        | 0.1     | 0.1         | 0.0     |
| 農林水産業費 | 37,060          | 0.7        | 1.3        | ▲ 0.6   | 0.3         | 0.4     |
| 商工費    | 9,810           | 0.2        | 0.5        | ▲ 0.3   | 0.4         | ▲ 0.2   |
| 土木費    | 90,005          | 1.7        | 0.9        | 0.8     | 1.5         | 0.2     |
| 消防費    | 22,970          | 0.4        | 0.3        | 0.1     | 0.4         | 0.0     |
| 教育費    | 416,966         | 7.8        | 6.0        | 1.8     | 5.6         | 2.2     |

# 維持補修費比較データ

岩手県 岩手町

## ①人口1人当たり決算額の比較

| 維持補修費内訳 | 当該団体決算額<br>(千円) | 人口1人当たり決算額 |             |        |            |        |
|---------|-----------------|------------|-------------|--------|------------|--------|
|         |                 | 当該団体 (円)   | グループ内平均 (円) | 対比 (%) | 都道府県平均 (円) | 対比 (%) |
| 維持補修費   | 21,676          | 1,355      | 5,302       | ▲ 74.4 | 4,309      | ▲ 68.6 |
| 議会費     | 50              | 3          | 0           | 0.0    | 0          | 0.0    |
| 総務費     | 3,580           | 224        | 205         | 9.3    | 182        | 23.1   |
| 民生費     | 949             | 59         | 100         | ▲ 41.0 | 116        | ▲ 49.1 |
| 社会福祉費   | -               | -          | 21          | -      | 22         | -      |
| 老人福祉費   | -               | -          | 12          | -      | 19         | -      |
| 児童福祉費   | 949             | 59         | 66          | ▲ 10.6 | 74         | ▲ 20.3 |
| その他     | -               | -          | 1           | -      | 1          | -      |
| 衛生費     | 654             | 41         | 190         | ▲ 78.4 | 486        | ▲ 91.6 |
| 清掃費     | 323             | 20         | 145         | ▲ 86.2 | 444        | ▲ 95.5 |
| その他     | 331             | 21         | 45          | ▲ 53.3 | 42         | ▲ 50.0 |
| 労働費     | 48              | 3          | 7           | ▲ 57.1 | 4          | ▲ 25.0 |
| 農林水産業費  | 855             | 53         | 271         | ▲ 80.4 | 95         | ▲ 44.2 |
| 農業費     | 293             | 18         | 62          | ▲ 71.0 | 11         | 63.6   |
| 畜産業費    | -               | -          | 26          | -      | 2          | -      |
| 農地費     | 471             | 29         | 136         | ▲ 78.7 | 55         | ▲ 47.3 |
| 林業費     | 91              | 6          | 38          | ▲ 84.2 | 22         | ▲ 72.7 |
| 水産業費    | -               | -          | 10          | -      | 4          | -      |
| 商工費     | 105             | 7          | 46          | ▲ 84.8 | 35         | ▲ 80.0 |
| 土木費     | 7,828           | 489        | 3,852       | ▲ 87.3 | 2,688      | ▲ 81.8 |
| 道路橋りょう費 | 3,674           | 230        | 3,261       | ▲ 92.9 | 1,780      | ▲ 87.1 |
| 河川海岸費   | 165             | 10         | 40          | ▲ 75.0 | 97         | ▲ 89.7 |
| 港湾費     | -               | -          | 4           | -      | 15         | -      |
| 都市計画費   | -               | -          | 212         | -      | 365        | -      |
| 街路費     | -               | -          | 136         | -      | 8          | -      |
| 公園費     | -               | -          | 69          | -      | 318        | -      |
| 下水道費    | -               | -          | -           | -      | 14         | -      |
| 区画整理費等  | -               | -          | 6           | -      | 26         | -      |
| 住宅費     | 3,989           | 249        | 336         | ▲ 25.9 | 417        | ▲ 40.3 |
| その他     | -               | -          | 1           | -      | 14         | -      |
| 消防費     | 87              | 5          | 31          | ▲ 83.9 | 47         | ▲ 89.4 |
| 教育費     | 7,520           | 470        | 599         | ▲ 21.5 | 657        | ▲ 28.5 |
| 小学校費    | 2,622           | 164        | 209         | ▲ 21.5 | 287        | ▲ 42.9 |
| 中学校費    | 1,760           | 110        | 133         | ▲ 17.3 | 154        | ▲ 28.6 |
| 高等学校費   | -               | -          | -           | -      | 7          | -      |
| 社会教育費   | 1,417           | 89         | 127         | ▲ 29.9 | 82         | 8.5    |
| 保健体育費   | 1,721           | 108        | 118         | ▲ 8.5  | 99         | 9.1    |
| 大学費     | -               | -          | -           | -      | 1          | -      |
| その他     | -               | -          | 12          | -      | 27         | -      |

# 維持補修費比較データ

岩手県 岩手町

## ②決算額/標準財政規模の比較

| 維持補修費内訳 | 当該団体決算額<br>(千円) | 決算額/標準財政規模 |             |         |            |         |
|---------|-----------------|------------|-------------|---------|------------|---------|
|         |                 | 当該団体 (%)   | グループ内平均 (%) | 対比 (差引) | 都道府県平均 (%) | 対比 (差引) |
| 維持補修費   | 21,676          | 0.4        | 1.6         | ▲ 1.2   | 1.8        | ▲ 1.4   |
| 議会費     | 50              | 0.0        | 0.0         | 0.0     | 0.0        | 0.0     |
| 総務費     | 3,580           | 0.1        | 0.1         | 0.0     | 0.1        | 0.0     |
| 民生費     | 949             | 0.0        | 0.0         | 0.0     | 0.0        | 0.0     |
| 社会福祉費   | -               | -          | 0.0         | -       | 0.0        | -       |
| 老人福祉費   | -               | -          | 0.0         | -       | 0.0        | -       |
| 児童福祉費   | 949             | 0.0        | 0.0         | 0.0     | 0.0        | 0.0     |
| その他     | -               | -          | 0.0         | -       | 0.0        | -       |
| 衛生費     | 654             | 0.0        | 0.1         | ▲ 0.1   | 0.2        | ▲ 0.2   |
| 清掃費     | 323             | 0.0        | 0.0         | 0.0     | 0.2        | ▲ 0.2   |
| その他     | 331             | 0.0        | 0.0         | 0.0     | 0.0        | 0.0     |
| 労働費     | 48              | 0.0        | 0.0         | 0.0     | 0.0        | 0.0     |
| 農林水産業費  | 855             | 0.0        | 0.1         | ▲ 0.1   | 0.0        | 0.0     |
| 農業費     | 293             | 0.0        | 0.0         | 0.0     | 0.0        | 0.0     |
| 畜産業費    | -               | -          | 0.0         | -       | 0.0        | -       |
| 農地費     | 471             | 0.0        | 0.0         | 0.0     | 0.0        | 0.0     |
| 林業費     | 91              | 0.0        | 0.0         | 0.0     | 0.0        | 0.0     |
| 水産業費    | -               | -          | 0.0         | -       | 0.0        | -       |
| 商工費     | 105             | 0.0        | 0.0         | 0.0     | 0.0        | 0.0     |
| 土木費     | 7,828           | 0.1        | 1.2         | ▲ 1.1   | 1.1        | ▲ 1.0   |
| 道路橋りょう費 | 3,674           | 0.1        | 1.0         | ▲ 0.9   | 0.8        | ▲ 0.7   |
| 河川海岸費   | 165             | 0.0        | 0.0         | 0.0     | 0.0        | 0.0     |
| 港湾費     | -               | -          | 0.0         | -       | 0.0        | -       |
| 都市計画費   | -               | -          | 0.1         | -       | 0.2        | -       |
| 街路費     | -               | -          | 0.0         | -       | 0.0        | -       |
| 公園費     | -               | -          | 0.0         | -       | 0.1        | -       |
| 下水道費    | -               | -          | -           | -       | 0.0        | -       |
| 区画整理費等  | -               | -          | 0.0         | -       | 0.0        | -       |
| 住宅費     | 3,989           | 0.1        | 0.1         | 0.0     | 0.2        | ▲ 0.1   |
| その他     | -               | -          | 0.0         | -       | 0.0        | -       |
| 消防費     | 87              | 0.0        | 0.0         | 0.0     | 0.0        | 0.0     |
| 教育費     | 7,520           | 0.1        | 0.2         | ▲ 0.1   | 0.3        | ▲ 0.2   |
| 小学校費    | 2,622           | 0.0        | 0.1         | ▲ 0.1   | 0.1        | ▲ 0.1   |
| 中学校費    | 1,760           | 0.0        | 0.0         | 0.0     | 0.1        | ▲ 0.1   |
| 高等学校費   | -               | -          | -           | -       | 0.0        | -       |
| 社会教育費   | 1,417           | 0.0        | 0.0         | 0.0     | 0.0        | 0.0     |
| 保健体育費   | 1,721           | 0.0        | 0.0         | 0.0     | 0.0        | 0.0     |
| 大学費     | -               | -          | -           | -       | 0.0        | -       |
| その他     | -               | -          | 0.0         | -       | 0.0        | -       |

# 扶助費比較データ

岩手県 岩手町

## ①人口1人当たり決算額の比較

| 扶助費内訳 | 当該団体決算額<br>(千円) | 人口1人当たり決算額 |            |        |             |        |
|-------|-----------------|------------|------------|--------|-------------|--------|
|       |                 | 当該団体 (円)   | 類似団体平均 (円) | 対比 (%) | 全国市町村平均 (円) | 対比 (%) |
| 補助事業  | 395,217         | 24,704     | 29,559     | ▲ 16.4 | 48,720      | ▲ 49.3 |
| 民生費   | 389,978         | 24,377     | 29,244     | ▲ 16.6 | 47,846      | ▲ 49.1 |
| 社会福祉費 | 212,045         | 13,254     | 12,133     | 9.2    | 9,301       | 42.5   |
| 老人福祉費 | -               | -          | 496        | -      | 80          | -      |
| 児童福祉費 | 177,933         | 11,122     | 16,211     | ▲ 31.4 | 18,296      | ▲ 39.2 |
| 生活保護費 | -               | -          | 403        | -      | 20,167      | -      |
| 災害救助費 | -               | -          | -          | -      | 1           | -      |
| 衛生費   | -               | -          | 126        | -      | 657         | -      |
| 教育費   | 5,239           | 327        | 190        | 72.1   | 218         | 50.0   |
| その他   | -               | -          | -          | -      | 0           | -      |
| 単独事業  | 168,401         | 10,526     | 9,625      | 9.4    | 11,162      | ▲ 5.7  |
| 民生費   | 158,358         | 9,899      | 8,659      | 14.3   | 10,039      | ▲ 1.4  |
| 社会福祉費 | 45,178          | 2,824      | 2,596      | 8.8    | 3,150       | ▲ 10.3 |
| 老人福祉費 | 62,805          | 3,926      | 1,603      | 144.9  | 1,587       | 147.4  |
| 児童福祉費 | 50,375          | 3,149      | 4,456      | ▲ 29.3 | 5,222       | ▲ 39.7 |
| 生活保護費 | -               | -          | -          | -      | 77          | -      |
| 災害救助費 | -               | -          | 4          | -      | 4           | -      |
| 衛生費   | 538             | 34         | 519        | ▲ 93.4 | 438         | ▲ 92.2 |
| 教育費   | 9,505           | 594        | 447        | 32.9   | 685         | ▲ 13.3 |
| その他   | -               | -          | -          | -      | -           | -      |
| 合計    | 563,618         | 35,231     | 39,184     | ▲ 10.1 | 59,882      | ▲ 41.2 |
| 民生費   | 548,336         | 34,275     | 37,903     | ▲ 9.6  | 57,885      | ▲ 40.8 |
| 社会福祉費 | 257,223         | 16,078     | 14,729     | 9.2    | 12,451      | 29.1   |
| 老人福祉費 | 62,805          | 3,926      | 2,100      | 87.0   | 1,667       | 135.5  |
| 児童福祉費 | 228,308         | 14,271     | 20,666     | ▲ 30.9 | 23,518      | ▲ 39.3 |
| 生活保護費 | -               | -          | 403        | -      | 20,244      | -      |
| 災害救助費 | -               | -          | 4          | -      | 4           | -      |
| 衛生費   | 538             | 34         | 645        | ▲ 94.7 | 1,095       | ▲ 96.9 |
| 教育費   | 14,744          | 922        | 637        | 44.7   | 902         | 2.2    |
| その他   | -               | -          | -          | -      | 0           | -      |

## ②決算額/標準財政規模の比較

| 扶助費内訳 | 当該団体決算額<br>(千円) | 決算額/標準財政規模 |            |         |             |         |
|-------|-----------------|------------|------------|---------|-------------|---------|
|       |                 | 当該団体 (%)   | 類似団体平均 (%) | 対比 (差引) | 全国市町村平均 (%) | 対比 (差引) |
| 補助事業  | 395,217         | 7.4        | 9.0        | ▲ 1.6   | 20.7        | ▲ 13.3  |
| 民生費   | 389,978         | 7.3        | 8.9        | ▲ 1.6   | 20.3        | ▲ 13.0  |
| 社会福祉費 | 212,045         | 4.0        | 3.7        | 0.3     | 4.0         | 0.0     |
| 老人福祉費 | -               | -          | 0.2        | -       | 0.0         | -       |
| 児童福祉費 | 177,933         | 3.3        | 4.9        | ▲ 1.6   | 7.8         | ▲ 4.5   |
| 生活保護費 | -               | -          | 0.1        | -       | 8.6         | -       |
| 災害救助費 | -               | -          | -          | -       | 0.0         | -       |
| 衛生費   | -               | -          | 0.0        | -       | 0.3         | -       |
| 教育費   | 5,239           | 0.1        | 0.1        | 0.0     | 0.1         | 0.0     |
| その他   | -               | -          | -          | -       | 0.0         | -       |
| 単独事業  | 168,401         | 3.1        | 2.9        | 0.2     | 4.7         | ▲ 1.6   |
| 民生費   | 158,358         | 3.0        | 2.6        | 0.4     | 4.3         | ▲ 1.3   |
| 社会福祉費 | 45,178          | 0.8        | 0.8        | 0.0     | 1.3         | ▲ 0.5   |
| 老人福祉費 | 62,805          | 1.2        | 0.5        | 0.7     | 0.7         | 0.5     |
| 児童福祉費 | 50,375          | 0.9        | 1.4        | ▲ 0.5   | 2.2         | ▲ 1.3   |
| 生活保護費 | -               | -          | -          | -       | 0.0         | -       |
| 災害救助費 | -               | -          | 0.0        | -       | 0.0         | -       |
| 衛生費   | 538             | 0.0        | 0.2        | ▲ 0.2   | 0.2         | ▲ 0.2   |
| 教育費   | 9,505           | 0.2        | 0.1        | 0.1     | 0.3         | ▲ 0.1   |
| その他   | -               | -          | -          | -       | -           | -       |
| 合計    | 563,618         | 10.5       | 12.0       | ▲ 1.5   | 25.4        | ▲ 14.9  |
| 民生費   | 548,336         | 10.2       | 11.6       | ▲ 1.4   | 24.6        | ▲ 14.4  |
| 社会福祉費 | 257,223         | 4.8        | 4.5        | 0.3     | 5.3         | ▲ 0.5   |
| 老人福祉費 | 62,805          | 1.2        | 0.6        | 0.6     | 0.7         | 0.5     |
| 児童福祉費 | 228,308         | 4.3        | 6.3        | ▲ 2.0   | 10.0        | ▲ 5.7   |
| 生活保護費 | -               | -          | 0.1        | -       | 8.6         | -       |
| 災害救助費 | -               | -          | 0.0        | -       | 0.0         | -       |
| 衛生費   | 538             | 0.0        | 0.2        | ▲ 0.2   | 0.5         | ▲ 0.5   |
| 教育費   | 14,744          | 0.3        | 0.2        | 0.1     | 0.4         | ▲ 0.1   |
| その他   | -               | -          | -          | -       | 0.0         | -       |

# 補助費等比較データ

岩手県 岩手町

## ①人口1人当たり決算額の比較

| 補助費等内訳       | 当該団体決算額<br>(千円) | 人口1人当たり決算額 |            |        |             |        |
|--------------|-----------------|------------|------------|--------|-------------|--------|
|              |                 | 当該団体 (円)   | 類似団体平均 (円) | 対比 (%) | 全国市町村平均 (円) | 対比 (%) |
| 補助費等         | 1,154,016       | 72,135     | 69,808     | 3.3    | 35,857      | 101.2  |
| 負担金・寄附金      | 643,295         | 40,211     | 31,603     | 27.2   | 12,469      | 222.5  |
| 国・県に対するもの    | 10,837          | 677        | 1,104      | ▲ 38.7 | 790         | ▲ 14.3 |
| 一部事務組合に対するもの | 571,432         | 35,719     | 27,403     | 30.3   | 9,030       | 295.6  |
| その他          | 61,026          | 3,815      | 3,096      | 23.2   | 2,649       | 44.0   |
| 補助交付金        | 376,958         | 23,563     | 19,761     | 19.2   | 10,433      | 125.9  |
| 加入団体に対する還付金  | -               | -          | -          | -      | -           | -      |
| その他          | 133,763         | 8,361      | 18,444     | ▲ 54.7 | 12,954      | ▲ 35.5 |
| 単独で行う補助交付金   | 188,107         | 11,758     | 10,661     | 10.3   | 7,742       | 51.9   |
| 総務関係         | 36,667          | 2,292      | 2,080      | 10.2   | 952         | 140.8  |
| 民生関係         | 22,964          | 1,435      | 2,211      | ▲ 35.1 | 2,227       | ▲ 35.6 |
| 衛生関係         | 4,152           | 260        | 402        | ▲ 35.3 | 671         | ▲ 61.3 |
| 農林水産業関係      | 70,297          | 4,394      | 2,895      | 51.8   | 600         | 632.3  |
| 商工関係         | 18,427          | 1,152      | 1,378      | ▲ 16.4 | 1,374       | ▲ 16.2 |
| 土木関係         | -               | -          | 174        | -      | 323         | -      |
| 教育関係         | 33,817          | 2,114      | 1,351      | 56.5   | 1,332       | 58.7   |
| その他          | 1,783           | 111        | 168        | ▲ 33.9 | 265         | ▲ 58.1 |

## ②決算額/標準財政規模の比較

| 補助費等内訳       | 当該団体決算額<br>(千円) | 決算額/標準財政規模 |            |         |             |         |
|--------------|-----------------|------------|------------|---------|-------------|---------|
|              |                 | 当該団体 (%)   | 類似団体平均 (%) | 対比 (差引) | 全国市町村平均 (%) | 対比 (差引) |
| 補助費等         | 1,154,016       | 21.5       | 21.3       | 0.2     | 15.2        | 6.3     |
| 負担金・寄附金      | 643,295         | 12.0       | 9.6        | 2.4     | 5.3         | 6.7     |
| 国・県に対するもの    | 10,837          | 0.2        | 0.3        | ▲ 0.1   | 0.3         | ▲ 0.1   |
| 一部事務組合に対するもの | 571,432         | 10.7       | 8.4        | 2.3     | 3.8         | 6.9     |
| その他          | 61,026          | 1.1        | 0.9        | 0.2     | 1.1         | 0.0     |
| 補助交付金        | 376,958         | 7.0        | 6.0        | 1.0     | 4.4         | 2.6     |
| 加入団体に対する還付金  | -               | -          | -          | -       | -           | -       |
| その他          | 133,763         | 2.5        | 5.6        | ▲ 3.1   | 5.5         | ▲ 3.0   |
| 単独で行う補助交付金   | 188,107         | 3.5        | 3.3        | 0.2     | 3.3         | 0.2     |
| 総務関係         | 36,667          | 0.7        | 0.6        | 0.1     | 0.4         | 0.3     |
| 民生関係         | 22,964          | 0.4        | 0.7        | ▲ 0.3   | 0.9         | ▲ 0.5   |
| 衛生関係         | 4,152           | 0.1        | 0.1        | 0.0     | 0.3         | ▲ 0.2   |
| 農林水産業関係      | 70,297          | 1.3        | 0.9        | 0.4     | 0.3         | 1.0     |
| 商工関係         | 18,427          | 0.3        | 0.4        | ▲ 0.1   | 0.6         | ▲ 0.3   |
| 土木関係         | -               | -          | 0.1        | -       | 0.1         | -       |
| 教育関係         | 33,817          | 0.6        | 0.4        | 0.2     | 0.6         | 0.0     |
| その他          | 1,783           | 0.0        | 0.1        | ▲ 0.1   | 0.1         | ▲ 0.1   |



# 公債費関係比較データ

岩手県 岩手町

## ①人口1人当たり決算額の比較

| 公債費関係内訳   | 当該団体決算額<br>(千円) | 人口1人当たり決算額 |            |        |             |        |
|---|-----------------|------------|------------|--------|-------------|--------|
|   |                 | 当該団体 (円)   | 類似団体平均 (円) | 対比 (%) | 全国市町村平均 (円) | 対比 (%) |
| 地方債元利償還金  | 1,615,305       | 100,969    | 76,992     | 31.1   | 48,807      | 106.9  |
| 一時借入金利息   | 152             | 10         | 19         | ▲ 47.4 | 50          | ▲ 80.0 |
| 公債費合計   | 1,615,457       | 100,979    | 77,011     | 31.1   | 48,857      | 106.7  |
| 実質公債費比率の構成要素 (分子)   | 838,821         | 52,433     | 43,414     | 20.8   | 23,593      | 122.2  |
| 公債費充当一般財源等額 (繰上償還額及び満期一括償還地方債の元金に係る分を除く。)                 | 1,544,794       | 96,562     | 71,881     | 34.3   | 34,794      | 177.5  |
| 満期一括償還地方債の一年当たりの元金償還金に相当するもの (年度割相当額) 等                   | -               | -          | -          | -      | 4,717       | -      |
| 公営企業債の償還の財源に充てたと認められる繰入金                                  | 125,016         | 7,814      | 15,441     | ▲ 49.4 | 12,586      | ▲ 37.9 |
| 一部事務組合等の起こした地方債に充てたと認められる補助金又は負担金に充当する一般財源等額              | 196,488         | 12,282     | 5,528      | 122.2  | 2,221       | 453.0  |
| 債務負担行為に基づく支出のうち公債費に準ずるものに充当する一般財源等額                       | 43,031          | 2,690      | 2,955      | ▲ 9.0  | 1,915       | 40.5   |
| 一時借入金利息 (同一団体における会計間の現金運用に係る利息は除く)                        | 152             | 10         | 18         | ▲ 44.4 | 23          | ▲ 56.5 |
| ▲地方債に係る元利償還金及び準元利償還金に要する経費として普通交付税の額の算定に用いる基準財政需要額に算入された額 | ▲ 1,070,660     | ▲ 66,925   | ▲ 52,409   | 27.7   | ▲ 32,663    | 104.9  |

## ②決算額/標準財政規模の比較

| 公債費関係内訳   | 当該団体決算額<br>(千円) | 決算額/標準財政規模 |            |         |             |         |
|---|-----------------|------------|------------|---------|-------------|---------|
|   |                 | 当該団体 (%)   | 類似団体平均 (%) | 対比 (差引) | 全国市町村平均 (%) | 対比 (差引) |
| 地方債元利償還金  | 1,615,305       | 30.1       | 23.5       | 6.6     | 20.7        | 9.4     |
| 一時借入金利息   | 152             | 0.0        | 0.0        | 0.0     | 0.0         | 0.0     |
| 公債費合計   | 1,615,457       | 30.1       | 23.5       | 6.6     | 20.8        | 9.3     |
| 実質公債費比率の構成要素 (分子)   | 838,821         | 15.7       | 13.2       | 2.5     | 10.0        | 5.7     |
| 公債費充当一般財源等額 (繰上償還額及び満期一括償還地方債の元金に係る分を除く。)                 | 1,544,794       | 28.8       | 21.9       | 6.9     | 14.8        | 14.0    |
| 満期一括償還地方債の一年当たりの元金償還金に相当するもの (年度割相当額) 等                   | -               | -          | -          | -       | 2.0         | -       |
| 公営企業債の償還の財源に充てたと認められる繰入金                                  | 125,016         | 2.3        | 4.7        | ▲ 2.4   | 5.3         | ▲ 3.0   |
| 一部事務組合等の起こした地方債に充てたと認められる補助金又は負担金に充当する一般財源等額              | 196,488         | 3.7        | 1.7        | 2.0     | 0.9         | 2.8     |
| 債務負担行為に基づく支出のうち公債費に準ずるものに充当する一般財源等額                       | 43,031          | 0.8        | 0.9        | ▲ 0.1   | 0.8         | 0.0     |
| 一時借入金利息 (同一団体における会計間の現金運用に係る利息は除く)                        | 152             | 0.0        | 0.0        | 0.0     | 0.0         | 0.0     |
| ▲地方債に係る元利償還金及び準元利償還金に要する経費として普通交付税の額の算定に用いる基準財政需要額に算入された額 | ▲ 1,070,660     | ▲ 20.0     | ▲ 16.0     | ▲ 4.0   | ▲ 13.9      | ▲ 6.1   |

普通建設事業費比較データ

岩手県 岩手町

①人口1人当たり決算額の比較

| 普通建設事業費内訳 | 当該団体決算額<br>(千円) | 人口1人当たり決算額 |           |           |            |         |
|-----------|-----------------|------------|-----------|-----------|------------|---------|
|           |                 | 当該団体(円)    | 類似団体平均(円) | 対比(%)     | 全国市町村平均(円) | 対比(%)   |
| 普通建設事業費   | 891,023         | 55,696     | 67,180    | ▲ 17.1    | 49,927     | ▲ 11.6  |
| 総務費       | 14,117          | 882        | 4,929     | ▲ 82.1    | 3,345      | ▲ 73.6  |
| 民生費       | 38,619          | 2,414      | 945       | ▲ 155.4   | 2,283      | ▲ 5.7   |
| 社会福祉費     | 2,004           | 125        | 566       | ▲ 77.9    | 473        | ▲ 73.6  |
| 老人福祉費     | 33,648          | 2,103      | 192       | ▲ 995.3   | 612        | ▲ 243.6 |
| 児童福祉費     | 2,967           | 185        | 187       | ▲ 1.1     | 1,189      | ▲ 84.4  |
| その他       | -               | -          | -         | -         | 8          | -       |
| 衛生費       | 9,923           | 620        | 1,652     | ▲ 62.5    | 2,908      | ▲ 78.7  |
| 清掃費       | 5,692           | 356        | 1,114     | ▲ 68.0    | 1,947      | ▲ 81.7  |
| その他       | 4,231           | 264        | 539       | ▲ 51.0    | 960        | ▲ 72.5  |
| 労働費       | -               | -          | 17        | -         | 20         | -       |
| 農林水産業費    | 185,286         | 11,582     | 18,510    | ▲ 37.4    | 3,744      | 209.3   |
| 農業費       | 131,330         | 8,209      | 4,360     | ▲ 88.3    | 653        | 1,157.1 |
| 畜産業費      | 30,930          | 1,933      | 4,233     | ▲ 54.3    | 169        | 1,043.8 |
| 農地費       | 14,174          | 886        | 6,485     | ▲ 86.3    | 1,715      | ▲ 48.3  |
| 林業費       | 8,852           | 553        | 1,615     | ▲ 65.8    | 627        | ▲ 11.8  |
| 水産業費      | -               | -          | 1,816     | -         | 580        | -       |
| 商工費       | 10,952          | 685        | 2,830     | ▲ 75.8    | 860        | ▲ 20.3  |
| 土木費       | 608,611         | 38,043     | 24,565    | ▲ 54.9    | 25,654     | 48.3    |
| 道路橋りょう費   | 353,847         | 22,118     | 14,704    | ▲ 50.4    | 8,924      | 147.8   |
| 河川費       | 6,488           | 406        | 101       | ▲ 302.0   | 1,033      | ▲ 60.7  |
| 港湾費       | -               | -          | 531       | -         | 748        | -       |
| 都市計画費     | 108,326         | 6,771      | 7,205     | ▲ 6.0     | 12,707     | ▲ 46.7  |
| 街路費       | 108,326         | 6,771      | 753       | ▲ 799.2   | 4,614      | 46.7    |
| 公園費       | -               | -          | 975       | -         | 2,685      | -       |
| 下水道費      | -               | -          | 462       | -         | 116        | -       |
| 区画整理費等    | -               | -          | 5,015     | -         | 5,292      | -       |
| 住宅費       | 139,950         | 8,748      | 1,840     | ▲ 375.4   | 1,950      | 348.6   |
| その他       | -               | -          | 183       | -         | 293        | -       |
| 消防費       | 8,778           | 549        | 775       | ▲ 29.2    | 1,181      | ▲ 53.5  |
| 教育費       | 14,737          | 921        | 12,287    | ▲ 92.5    | 9,606      | ▲ 90.4  |
| 小学校費      | 756             | 47         | 5,863     | ▲ 99.2    | 4,087      | ▲ 98.9  |
| 中学校費      | 1,078           | 67         | 2,925     | ▲ 97.7    | 2,470      | ▲ 97.3  |
| 高等学校費     | -               | -          | -         | -         | 75         | -       |
| 社会教育費     | 7,810           | 488        | 1,572     | ▲ 69.0    | 1,351      | ▲ 63.9  |
| 保健体育費     | 5,093           | 318        | 1,759     | ▲ 81.9    | 1,271      | ▲ 75.0  |
| 大学費       | -               | -          | -         | -         | 57         | -       |
| その他       | -               | -          | 169       | -         | 295        | -       |
| その他       | -               | -          | 670       | -         | 326        | -       |
| うち単独事業費   | 656,167         | 41,016     | 34,294    | ▲ 19.6    | 29,655     | 38.3    |
| 総務費       | 14,117          | 882        | 4,252     | ▲ 79.3    | 2,682      | ▲ 67.1  |
| 民生費       | 20,619          | 1,289      | 672       | ▲ 91.8    | 1,695      | ▲ 24.0  |
| 社会福祉費     | 2,004           | 125        | 385       | ▲ 67.5    | 363        | ▲ 65.6  |
| 老人福祉費     | 15,648          | 978        | 100       | ▲ 878.0   | 485        | 101.6   |
| 児童福祉費     | 2,967           | 185        | 187       | ▲ 1.1     | 844        | ▲ 78.1  |
| その他       | -               | -          | -         | -         | 2          | -       |
| 衛生費       | 7,014           | 438        | 825       | ▲ 46.9    | 1,932      | ▲ 77.3  |
| 清掃費       | 2,783           | 174        | 432       | ▲ 59.7    | 1,082      | ▲ 83.9  |
| その他       | 4,231           | 264        | 394       | ▲ 33.0    | 850        | ▲ 68.9  |
| 労働費       | -               | -          | 17        | -         | 20         | -       |
| 農林水産業費    | 51,630          | 3,227      | 4,503     | ▲ 28.3    | 1,515      | 113.0   |
| 農業費       | 35,274          | 2,205      | 725       | ▲ 204.1   | 296        | 644.9   |
| 畜産業費      | 193             | 12         | 793       | ▲ 98.5    | 63         | ▲ 81.0  |
| 農地費       | 14,174          | 886        | 2,305     | ▲ 61.6    | 790        | 12.2    |
| 林業費       | 1,989           | 124        | 504       | ▲ 75.4    | 281        | ▲ 55.9  |
| 水産業費      | -               | -          | 176       | -         | 84         | -       |
| 商工費       | 10,952          | 685        | 2,718     | ▲ 74.8    | 718        | ▲ 4.6   |
| 土木費       | 528,320         | 33,024     | 15,437    | ▲ 113.9   | 14,697     | 124.7   |
| 道路橋りょう費   | 353,847         | 22,118     | 11,616    | ▲ 90.4    | 6,490      | 240.8   |
| 河川費       | 6,488           | 406        | 86        | ▲ 372.1   | 607        | ▲ 33.1  |
| 港湾費       | -               | -          | 7         | -         | 154        | -       |
| 都市計画費     | 105,841         | 6,616      | 2,994     | ▲ 121.0   | 6,805      | ▲ 2.8   |
| 街路費       | 105,841         | 6,616      | 518       | ▲ 1,177.2 | 2,647      | 149.9   |
| 公園費       | -               | -          | 102       | -         | 1,392      | -       |
| 下水道費      | -               | -          | 462       | -         | 75         | -       |
| 区画整理費等    | -               | -          | 1,913     | -         | 2,691      | -       |
| 住宅費       | 62,144          | 3,884      | 678       | ▲ 472.9   | 477        | 714.3   |
| その他       | -               | -          | 56        | -         | 164        | -       |
| 消防費       | 8,778           | 549        | 584       | ▲ 6.0     | 976        | ▲ 43.8  |
| 教育費       | 14,737          | 921        | 4,618     | ▲ 80.1    | 5,095      | ▲ 81.9  |
| 小学校費      | 756             | 47         | 1,591     | ▲ 97.0    | 1,899      | ▲ 97.5  |
| 中学校費      | 1,078           | 67         | 481       | ▲ 86.1    | 1,132      | ▲ 94.1  |
| 高等学校費     | -               | -          | -         | -         | 69         | -       |
| 社会教育費     | 7,810           | 488        | 968       | ▲ 49.6    | 890        | ▲ 45.2  |
| 保健体育費     | 5,093           | 318        | 1,409     | ▲ 77.4    | 844        | ▲ 62.3  |
| 大学費       | -               | -          | -         | -         | 57         | -       |
| その他       | -               | -          | 169       | -         | 205        | -       |
| その他       | -               | -          | 670       | -         | 326        | -       |

普通建設事業費比較データ

岩手県 岩手町

②決算額/標準財政規模の比較

| 普通建設事業費内訳 | 当該団体決算額<br>(千円) | 決算額/標準財政規模 |            |         |             |         |
|-----------|-----------------|------------|------------|---------|-------------|---------|
|           |                 | 当該団体 (%)   | 類似団体平均 (%) | 対比 (差引) | 全国市町村平均 (%) | 対比 (差引) |
| 普通建設事業費   | 891,023         | 16.6       | 20.5       | ▲ 3.9   | 21.2        | ▲ 4.6   |
| 総務費       | 14,117          | 0.3        | 1.5        | ▲ 1.2   | 1.4         | ▲ 1.1   |
| 民生費       | 38,619          | 0.7        | 0.3        | ▲ 0.4   | 1.0         | ▲ 0.3   |
| 社会福祉費     | 2,004           | 0.0        | 0.2        | ▲ 0.2   | 0.2         | ▲ 0.2   |
| 老人福祉費     | 33,648          | 0.6        | 0.1        | ▲ 0.5   | 0.3         | ▲ 0.3   |
| 児童福祉費     | 2,967           | 0.1        | 0.1        | 0.0     | 0.5         | ▲ 0.4   |
| その他       | -               | -          | -          | -       | 0.0         | -       |
| 衛生費       | 9,923           | 0.2        | 0.5        | ▲ 0.3   | 1.2         | ▲ 1.0   |
| 清掃費       | 5,692           | 0.1        | 0.3        | ▲ 0.2   | 0.8         | ▲ 0.7   |
| その他       | 4,231           | 0.1        | 0.2        | ▲ 0.1   | 0.4         | ▲ 0.3   |
| 労働費       | -               | -          | 0.0        | -       | 0.0         | -       |
| 農林水産業費    | 185,286         | 3.5        | 5.6        | ▲ 2.1   | 1.6         | 1.9     |
| 農業費       | 131,330         | 2.5        | 1.3        | ▲ 1.2   | 0.3         | 2.2     |
| 畜産業費      | 30,930          | 0.6        | 1.3        | ▲ 0.7   | 0.1         | 0.5     |
| 農地費       | 14,174          | 0.3        | 2.0        | ▲ 1.7   | 0.7         | ▲ 0.4   |
| 林業費       | 8,852           | 0.2        | 0.5        | ▲ 0.3   | 0.3         | ▲ 0.1   |
| 水産業費      | -               | -          | 0.6        | -       | 0.2         | -       |
| 商工費       | 10,952          | 0.2        | 0.9        | ▲ 0.7   | 0.4         | ▲ 0.2   |
| 土木費       | 608,611         | 11.4       | 7.5        | 3.9     | 10.9        | 0.5     |
| 道路橋りょう費   | 353,847         | 6.6        | 4.5        | 2.1     | 3.8         | 2.8     |
| 河川費       | 6,488           | 0.1        | 0.0        | 0.1     | 0.4         | ▲ 0.3   |
| 港湾費       | -               | -          | 0.2        | -       | 0.3         | -       |
| 都市計画費     | 108,326         | 2.0        | 2.2        | ▲ 0.2   | 5.4         | ▲ 3.4   |
| 街路費       | 108,326         | 2.0        | 0.2        | 1.8     | 2.0         | 0.0     |
| 公園費       | -               | -          | 0.3        | -       | 1.1         | -       |
| 下水道費      | -               | -          | 0.1        | -       | 0.0         | -       |
| 区画整理費等    | -               | -          | 1.5        | -       | 2.2         | -       |
| 住宅費       | 139,950         | 2.6        | 0.6        | 2.0     | 0.8         | 1.8     |
| その他       | -               | -          | 0.1        | -       | 0.1         | -       |
| 消防費       | 8,778           | 0.2        | 0.2        | 0.0     | 0.5         | ▲ 0.3   |
| 教育費       | 14,737          | 0.3        | 3.7        | ▲ 3.4   | 4.1         | ▲ 3.8   |
| 小学校費      | 756             | 0.0        | 1.8        | ▲ 1.8   | 1.7         | ▲ 1.7   |
| 中学校費      | 1,078           | 0.0        | 0.9        | ▲ 0.9   | 1.0         | ▲ 1.0   |
| 高等学校費     | -               | -          | -          | -       | 0.0         | -       |
| 社会教育費     | 7,810           | 0.1        | 0.5        | ▲ 0.4   | 0.6         | ▲ 0.5   |
| 保健体育費     | 5,093           | 0.1        | 0.5        | ▲ 0.4   | 0.5         | ▲ 0.4   |
| 大学費       | -               | -          | -          | -       | 0.0         | -       |
| その他       | -               | -          | 0.1        | -       | 0.1         | -       |
| その他       | -               | -          | 0.2        | -       | 0.1         | -       |
| うち単独事業費   | 656,167         | 12.2       | 10.5       | 1.7     | 12.6        | ▲ 0.4   |
| 総務費       | 14,117          | 0.3        | 1.3        | ▲ 1.0   | 1.1         | ▲ 0.8   |
| 民生費       | 20,619          | 0.4        | 0.2        | ▲ 0.2   | 0.7         | ▲ 0.3   |
| 社会福祉費     | 2,004           | 0.0        | 0.1        | ▲ 0.1   | 0.2         | ▲ 0.2   |
| 老人福祉費     | 15,648          | 0.3        | 0.0        | ▲ 0.3   | 0.2         | ▲ 0.1   |
| 児童福祉費     | 2,967           | 0.1        | 0.1        | 0.0     | 0.4         | ▲ 0.3   |
| その他       | -               | -          | -          | -       | 0.0         | -       |
| 衛生費       | 7,014           | 0.1        | 0.3        | ▲ 0.2   | 0.8         | ▲ 0.7   |
| 清掃費       | 2,783           | 0.1        | 0.1        | 0.0     | 0.5         | ▲ 0.4   |
| その他       | 4,231           | 0.1        | 0.1        | 0.0     | 0.4         | ▲ 0.3   |
| 労働費       | -               | -          | 0.0        | -       | 0.0         | -       |
| 農林水産業費    | 51,630          | 1.0        | 1.4        | ▲ 0.4   | 0.6         | 0.4     |
| 農業費       | 35,274          | 0.7        | 0.2        | ▲ 0.5   | 0.1         | 0.6     |
| 畜産業費      | 193             | 0.0        | 0.2        | ▲ 0.2   | 0.0         | 0.0     |
| 農地費       | 14,174          | 0.3        | 0.7        | ▲ 0.4   | 0.3         | 0.0     |
| 林業費       | 1,989           | 0.0        | 0.2        | ▲ 0.2   | 0.1         | ▲ 0.1   |
| 水産業費      | -               | -          | 0.1        | -       | 0.0         | -       |
| 商工費       | 10,952          | 0.2        | 0.8        | ▲ 0.6   | 0.3         | ▲ 0.1   |
| 土木費       | 528,320         | 9.9        | 4.7        | 5.2     | 6.2         | 3.7     |
| 道路橋りょう費   | 353,847         | 6.6        | 3.5        | 3.1     | 2.8         | 3.8     |
| 河川費       | 6,488           | 0.1        | 0.0        | 0.1     | 0.3         | ▲ 0.2   |
| 港湾費       | -               | -          | 0.0        | -       | 0.1         | -       |
| 都市計画費     | 105,841         | 2.0        | 0.9        | 1.1     | 2.9         | ▲ 0.9   |
| 街路費       | 105,841         | 2.0        | 0.2        | 1.8     | 1.1         | 0.9     |
| 公園費       | -               | -          | 0.0        | -       | 0.6         | -       |
| 下水道費      | -               | -          | 0.1        | -       | 0.0         | -       |
| 区画整理費等    | -               | -          | 0.6        | -       | 1.1         | -       |
| 住宅費       | 62,144          | 1.2        | 0.2        | 1.0     | 0.2         | 1.0     |
| その他       | -               | -          | 0.0        | -       | 0.1         | -       |
| 消防費       | 8,778           | 0.2        | 0.2        | 0.0     | 0.4         | ▲ 0.2   |
| 教育費       | 14,737          | 0.3        | 1.4        | ▲ 1.1   | 2.2         | ▲ 1.9   |
| 小学校費      | 756             | 0.0        | 0.5        | ▲ 0.5   | 0.8         | ▲ 0.8   |
| 中学校費      | 1,078           | 0.0        | 0.1        | ▲ 0.1   | 0.5         | ▲ 0.5   |
| 高等学校費     | -               | -          | -          | -       | 0.0         | -       |
| 社会教育費     | 7,810           | 0.1        | 0.3        | ▲ 0.2   | 0.4         | ▲ 0.3   |
| 保健体育費     | 5,093           | 0.1        | 0.4        | ▲ 0.3   | 0.4         | ▲ 0.3   |
| 大学費       | -               | -          | -          | -       | 0.0         | -       |
| その他       | -               | -          | 0.1        | -       | 0.1         | -       |
| その他       | -               | -          | 0.2        | -       | 0.1         | -       |